

MATRACE & ROŠTY

30 let na trhu





Spánek

je důležitou součástí péče o zdraví

Spánek je základní regenerační proces. Během spánku naše tělo obnovuje své soustavy, třídí paměť a ukládá energii na další den. Délka spánku by se u zdravých dospělých měla pohybovat kolem 7–8 hodin denně. Ročně jsou to téměř tři tisíce hodin, které příroda určila na obnovu našich sil. Kromě délky spánku je také třeba dbát na jeho kvalitu a mít odpovídající „výbavu pro spánek“ – především kvalitní matraci, rošt, polštář a přikrývku.


Jaká by měla být zdravá postel?

Základní podmínkou pro zdravý a příjemný spánek je anatomicky správná podpora těla. Při ležení je páteř ve všech polohách podpírána ve svém přirozeně vyvinutém tvaru. Člověk během spánku občas mění polohu těla a končetin. Zdravá postel nesmí bránit v pohybu, ale naopak by měla aktivně pomáhat, aby páteř i celé tělo mohly snadněji zaujmout svoji ideální polohu. Bolesti zad patří k nejčastějším „civilizačním“ onemocněním dnešní doby. Jednou z příčin je i nevhodné lůžko. Zdravá postel je tedy velmi důležitá, protože kvalita lůžka má podstatný vliv na uvolnění a regeneraci páteře, kloubů i vnitřních orgánů.

Hygiena lůžka je základním předpokladem regenerace imunitního systému. V současné době, kdy stále častěji dochází k oslabení imunity organismu, alergiím a jiným zdravotním obtížím, význam hygieny lůžka roste. Postel by se neměla stát útočištěm pro bakterie, plísně, roztoče nebo látky vylučované z těla. Spáček odevzdá lůžku za jednu noc v průměru půl litru tělesné vlhkosti. Zdravá matrace a lůžkoviny by tedy měly být vyrobeny z takových materiálů, které dobře odvádějí vlhkost nebo mají antibakteriální úpravu. Také údržba celého lůžka musí být jednoduchá a účinná.

Zdravá postel nemůže být univerzální a stejná pro všechny, ale měla by být individuálně přizpůsobena váze a výšce spáče. Je třeba zohlednit také zvyklosti spaní, zdravotní stav a věk spáče.

Kompletní řešení pro váš spánek – 30 let zkušeností



Kvalitní matrace je základ

JMP Studio zdravého spaní® je tradičním českým výrobcem vysoce kvalitních matrací. Pro výrobu matrací používáme pouze ověřené a kvalitní materiály. Klademe důraz na jejich optimální vlastnosti a dlouhou životnost. Vybrané matrace prošly testováním v akreditované české zkušebně TZÚ, v náročných testech obstály a získaly certifikát.

Naše matrace zajistí správnou podporu těla pro příjemný spánek. Důležitá je i hygiena lůžka. Matrace mají snímatelné potahy s možností praní i při vysokých teplotách. Matrace můžete během užívání pravidelně otáčet, což přispívá k prodloužení jejich životnosti.

Matrace nabízíme v různých tvrdostech, pro děti i dospělé. Výběru matrace věnujte dostatečný čas i péči. Jedná se o dlouhodobou investici do vlastního zdraví. Volba tvrdosti matrace je individuální záležitost. Pro nižší váhové kategorie se doporučuje spíše měkčí varianta, pro vyšší váhové kategorie spíše tvrdší typ matrace. Matrace vyrábíme na míru.

Důležitý je také rozměr

Aby byl spánek pohodlný, postel by měla mít dostatečnou délku, šířku a výšku lehací plochy. Matrace by měla být o cca 20–25 cm delší, než je výška postavy spáče. Také šířka matrace by měla být dostatečná – u jednolůžek minimálně 90 cm, u dvojlůžek minimálně 80 cm na jednu osobu. Optimální výška lehací plochy se pohybuje mezi cca 40 a 55 cm. Pro vyšší postavy nebo seniory lze doporučit i vyšší lehací plochu cca 55–65 cm.

Vyberte si vhodný rošt

Vhodný podklad pod matrací tvoří základ zdravého spaní. Pod většinu matrací je vhodný lamelový rošt, některé typy matrací je možno položit i na pevný rošt. Lamelové rošty zlepšují užité vlastnosti matrací a do určité míry zmenšují namáhání matrace, a prodlužují tak její životnost. Rošty mohou být rovné, polohovací nebo s vyklápěním pro úložný prostor.

Polštáře, příkrývky a chrániče pro maximální komfort

Vhodný polštář umožní správnou a plnou opěru krční páteře při ležení na zádech i na boku. Volba polštáře je velmi individuální záležitost. Je třeba přihlídnout k výšce a typu postavy (délka krku, šíře ramen), zdravotnímu stavu i zvyklostem spaní.

Příkrývka by měla mít hřejivost, která odpovídá našim individuálním pocitům i teplotě v místnosti. Důležité jsou použité materiály a možnost údržby – ideální z hygienického hlediska jsou polštáře a příkrývky s možností praní na 60 °C nebo 90 °C a také výrobky s antibakteriální úpravou. Chrániče matrace pak zvyšují její hygienický komfort.




Potahy matrací

Všechny potahy matrací ze Studia JMP jsou vyrobeny z vysoce kvalitních materiálů. Potahy mají výtečné užité vlastnosti, dlouhou životnost a snadnou údržbu. Potah zajistí příjemné povrchové klima matrace a napomáhá odvodu vlhkosti. Vybrané typy potahů mají antibakteriální úpravu.



Potahy jsou prošité s výplní z tzv. dutého vlákna. Všechny potahy jsou snímatelné s možností praní nebo chemického čištění. Potahy jsou vyrobeny ze dvou samostatných polo-**vin** spojených zdrhovadlem po celém obvodu matrace. Toto provedení potahu umožňuje jeho jednoduchou údržbu.

Jádra vybraných matrací jsou opatřena **separačním úpletem**, který chrání jádro matrace a usnadňuje svlékání a oblékání potahu. Potahy u vybraných matrací mají **boční úchyty**, které usnadňují manipulaci s matrací.



New Jersey

New Jersey

Kvalitní potah New Jersey obsahuje mikrovlákna z přírodního materiálu – celulózy. Nabízí příjemné klima matrace a výborný odvod vlhkosti. Potah má vysokou odolnost proti oděru a žmolkování.

Potah New Jersey lze prát do 60 °C.



Tencel

Tencel®



Komfortní potah Tencel® obsahuje mikrovlákna z přírodního materiálu – celulózy. Nabízí příjemné klima matrace – má vysokou absorpční schopnost, velmi rychle odvádí vlhkost a tím brání její kondenzaci. Zabraňuje tak tvorbě plísní a růstu roztočů. Speciální úprava vláken zajistí vysokou odolnost proti oděru a žmolkování. Povrch potahu má hedvábný lesk a je velmi příjemný na dotek.

Potah Tencel® lze prát do 60 °C.



Medicott

Medicott

Komfortní potah s podílem bavlny obsahuje ionty stříbra, které zajišťují jeho antibakteriální vlastnosti. Potah velmi dobře odvádí vlhkost. Předností potahu je možnost praní při vysokých teplotách.

Potah Medicott lze prát do 90 °C.



stop
roztocům



Medical

Medical

Vysoce kvalitní potah Medical je vyroben ze 100% tkané bavlny. Potah je příjemný na dotek a je vhodný také pro děti, alergiky a astmatiky. Předností potahu je možnost praní při vysokých teplotách.

Potah Medical lze prát do 90 °C.



klinicky
testováno



Grando Silver

Grando Silver

Vysoce komfortní potah Grando Silver obsahuje mikrovlákna z přírodního materiálu – celulózy, která velmi dobře odvádí vlhkost. Potah obsahuje ionty stříbra, které zajišťují antibakteriální vlastnosti potahu. Luxusní vzhled i vlastnosti potahu dodá příměs kašmírových vláken. Potah má vysokou odolnost proti oděru a žmolkování. Potah je možno objednat také se zpevněným bokem nebo s paspulí po celém obvodu matrace.

Potah Grando Silver lze prát do 60 °C.



Smartcel Sensitive

Smartcel™ Sensitive




Vysoce komfortní potah s podílem vláken z přírodní celulózy, která obsahují zinek. Zinek má příznivé účinky na pokožku, má výtečné antibakteriální vlastnosti a omezuje možnost vzniku pachů. Je vhodný i pro alergiky. Potah je velmi příjemný na dotek.

Potah je možno prát do 60 °C.



Bamboo



Adaptic

Bamboo, Adaptic

Bamboo a Adaptic jsou vysoce kvalitní elastické látky s tenkou vrstvou dutého vlákna, které jsou vhodné především na matrace s povrchem z paměťové pěny. Při ležení zachovávají maximální paměťový efekt matrace. Potah Bamboo obsahuje bambusová mikrovlákna, velmi dobře odvádí vlhkost a udržuje příjemné klima matrace.

Potah Adaptic obsahuje mikrovlákna z přírodního materiálu – celulózy. Potah velmi dobře odvádí vlhkost a je příjemný na dotek.

Oba typy potahů je možno prát do 60 °C.

Důležité upozornění: vzhledem k síle prosevů potahů se všechna jádra matrací vyrábějí o cca 1 cm menší, než je zadaný rozměr (délka, šířka). Matrace včetně potahu pak odpovídá zadanému rozměru (dle normy ČSN EN 910015).

CELTEX® – komfortní matrace každému na míru

Pro výrobu matrací používáme pouze značkové materiály nejvyšší kvality. Dáváme důraz na jejich optimální vlastnosti a dlouhou životnost.

CELTEX® je vysoce kvalitní studená pěna, která se vyznačuje výtečnou pružností. CELTEX® zajišťuje rovnoměrné rozložení tlaku v každé poloze při spánku. Matrace nebrání pohybu při otáčení a pomáhá optimální regeneraci páteře, kloubů i vnitřních orgánů.

Studená pěna CELTEX® má strukturu otevřených pórů. Díky tomu je vysoce prodyšná, vyrovnává teplotní rozdíly a velmi dobře odvádí tělesnou vlhkost. Matrace CELTEX® neobsahují alergeny – jsou alergicky neutrální a jsou tak vhodné i pro děti, alergiky a astmatiky.

Matrace CELTEX® mají vynikající tvarovou stálost a dlouhou životnost. Všechny matrace CELTEX® je navíc možno otáčet, protože je lze používat z obou stran. Pravidelné otáčení matrace prodlužuje její životnost. Záruka na jádra matrací označených logem CELTEX® je 10 let.

Matrace CELTEX® byly klinicky testovány a jsou vhodné pro všechny věkové kategorie, pro zdravé spáče i při problémech s pohybovým aparátem.

CELSIO® – královské poležení

Celsio® je značková výběrová paměťová pěna. Celsio® reaguje na tělesnou teplotu a zatížení, které mění její vlastnosti. Materiál se dokonale přizpůsobí tělu a podepře je rovnoměrně rozděleným tlakem.

Struktura z kulovitých otevřených buněk Celsio® jemně obtéká křivky těla a poskytuje oporu tam, kde je třeba. Když se z matrace zvednete, pomalu se vrátí do původního tvaru.

Matrace s povrchem z paměťové pěny jsou vysoce komfortní a pohodlné.

KING – luxusní vysoké matrace nejvyšší kvality

KING představuje luxusní řadu vysokých matrací. Matrace KING nabízejí nejvyšší komfort ležení a spánku a uspokojí i vysoce náročné uživatele. Matrace KING poskytují optimální podpěru těla při ležení a nabízejí výtečnou hygienu lůžka.

Matrace KING kombinují vysoce kvalitní a značkové materiály – studenou pěnu CELTEX® a paměťovou pěnu Celsio® s pružinovým nebo mikropružinovým jádrem.



Matrace CELTEX® – Vanessa / Vanessa Comfort



Matrace Vanessa nabízí příjemný komfort při ležení. Je vyrobena ze značkové studené pěny CELTEX® v kombinaci s výběrovou paměťovou pěnou Celsio®. Matrace poskytuje optimální podporu těla při ležení a zaručuje výtečné provzdušnění a hygienu lůžka. Matrace se vyrábí na míru.



4 ergotypy
(přizpůsobení dle
výšky postavy)

celsio®
královské poležení

4 tvrdosti matrace Vanessa a Vanessa Comfort: měkká (KM), střední (KS), tvrdá (KT), speciální tvrdost pro vysoké váhové kategorie (KX)

CELTEX®
aktivní matrace

Matrace Vanessa je zónová. Změkčení v oblasti ramen tvoří paměťová pěna Celsio®. Povrchová profilace zvyšuje komfort při ležení a umožňuje snadnější odvod vlhkosti.

Matrace Vanessa Comfort nabízí vyšší pohodlí díky rozlišovací vrstvě Comfort z paměťové pěny Celsio®. Paměťová pěna reaguje na tělesnou teplotu a zatížení a podepře tělo rovnoměrně rozloženým tlakem. Matrace Comfort je vložena do potahu na jádro matrace Vanessa a není lepená. Při otočení matrace ji lze vždy umístit na horní stranu lehací plochy a zachovat tak požadované pohodlí matrace.

Matrace Vanessa a Vanessa Comfort je vhodné položit na rošt z předehnutých lamel nebo na pevný dřevěný rošt. Matrace lze velmi dobře polohovat. Jádra matrací větší než 200 × 100 cm jsou lepená ze dvou nebo více dílů. Doporučené typy potahů: New Jersey, Tencel®, Medicott, Medical, Grando Silver.



Matrace Vanessa Comfort
s povrchem z paměťové pěny



Výška matrace Vanessa:
cca 16 cm (výška jádra 14 cm)



Výška matrace Vanessa Comfort:
cca 18 cm (výška jádra cca 17 cm)



vyšší
třída



volba
tvrdosti
matrace



ergotypy
dle výšky



zónová
matrace



paměťová
pěna



do/nad
120 kg
váhová
kategorie



otáčení
matrace



snímatelný
potah



testováno
na životnost



klinicky
testováno



10
let
záruka
na jádro
matrace



vyrobeno
v České
republice

Matrace CELTEX® – Natalia / Natalia Comfort




Matrace Natalia je velmi pohodlná. Matrace má dvouvrstvou konstrukci a nabízí i kombinované provedení, kdy má z každé strany jinou tvrdost. Matrace je vyrobena ze značkové studené pěny CELTEX® v kombinaci s výběrovou paměťovou pěnou Celsio®. Matrace Natalia poskytuje optimální podporu těla při ležení a zaručuje výtečné provzdušnění a hygienu lůžka. Matrace se vyrábí na míru.



Matrace Natalia je zónová. Změkčení v oblasti ramen tvoří paměťová pěna Celsio®. Povrchová profilace matrace zvyšuje komfort při ležení. Matrace zajišťuje díky svojí konstrukci výtečný odvod vlhkosti.

Matrace Natalia Comfort nabízí vyšší pohodlí díky rozlišovací vrstvě Comfort z paměťové pěny Celsio®. Paměťová pěna reaguje na tělesnou teplotu a zatížení a podpeře tělo rovnoměrně rozloženým tlakem. Matrace Comfort je vložena do potahu na jádro matrace Natalia a není lepená. Při otočení matrace ji lze vždy umístit na horní stranu lehačí plochy a zachovat tak požadované pohodlí matrace.

Matrace Natalia a Natalia Comfort je vhodné položit na rošt z předehnutých lamel nebo na pevný dřevěný rošt. Matrace lze velmi dobře polohovat. Jádra matrací větší než 200 × 100 cm jsou lepená ze dvou nebo více dílů. Doporučené typy potahů: New Jersey, Tencel®, Medicott, Medical, Grando Silver.



Výška matrace Natalia:
cca 18 cm (výška jádra 16 cm)



Výška matrace Natalia Comfort:
cca 20 cm (výška jádra cca 19 cm)



vyšší třída



volba tvrdosti matrace



ergotypy dle výšky



zónová matrace



paměťová pěna



do nad 120 kg váhová kategorie



otáčení matrace



snímatelný potah



testováno na životnost



klinicky testováno



záruka na jádro matrace



vyrobena v České republice

Matrace CELTEX® – Emilia / Emilia Comfort



Matrace Emilia nabízí vysoký komfort při ležení. Matrace má sendvičovou konstrukci – pevnější střed matrace zajišťuje nosnost matrace a základní podpěru páteře. Elastický povrch se zářezy zabezpečuje povrchové změkčení. Matrace je vyrobena ze značkové studené pěny CELTEX® v kombinaci s výběrovou paměťovou pěnou Celsio®. Matrace Emilia poskytuje optimální podpěru těla a zaručuje výtečné provzdušnění a hygienu lůžka. Matrace se vyrábí na míru.

celsio®
královské poležení



4 ergotypy
(přizpůsobení dle výšky postavy)

4 tvrdosti matrace Emilia a Emilia Comfort: měkká (KM), střední (KS), tvrdá (KT), speciální tvrdost pro vysoké váhové kategorie (KX)

3 kombinované tvrdosti: měkká a střední (KMS), střední a tvrdá (KST), tvrdá a speciální (KTX)

CELTEX®
aktivní matrace

Matrace Emilia je zónová. Změkčení v oblasti ramen tvoří paměťová pěna Celsio®. Povrchová profilace zvyšuje komfort při ležení a umožňuje snadnější odvod vlhkosti.

Matrace Emilia Comfort nabízí vyšší pohodlí díky rozlišovací vrstvě Comfort z paměťové pěny Celsio®. Paměťová pěna reaguje na tělesnou teplotu a zatížení a podepře tělo rovnoměrně rozloženým tlakem. Matrace Comfort je vložena do potahu na jádro matrace Emilia a není lepená. Při otočení matrace ji lze vždy umístit na horní stranu lehací plochy a zachovat tak požadované pohodlí matrace.

Matrace Emilia a Emilia Comfort je vhodné položit na rošt z předehtutých lamel nebo na pevný dřevěný rošt. Matrace lze velmi dobře polohovat. Jádra matrací větší než 200 × 100 cm jsou lepená ze dvou nebo více dílů. Doporučené typy potahů: New Jersey, Ten-cel®, Medicott, Medical, Grando Silver.



Matrace Emilia Comfort
s povrchem z paměťové pěny



Výška matrace Emilia:
cca 18 cm (výška jádra 16 cm)



Výška matrace Emilia Comfort:
cca 20 cm (výška jádra cca 19 cm)



vyšší třída



volba tvrdosti matrace



ergotypy dle výšky



zónová matrace



paměťová pěna



váhová kategorie



otáčení matrace



snímatelný potah



testováno na životnost



klinicky testováno



záruka na jádro matrace




vyrobeno v České republice

Matrace CELTEX® – Sofia / Sofia Comfort



Matrace Sofia nabízí vysoce komfortní spánek. Matrace má sendvičovou konstrukci – pevnější střed matrace zajišťuje nosnost matrace a základní podpěru páteře. Povrch je charakteristický výraznými zářezy a zabezpečuje povrchové změkčení. Matrace je vyrobena ze značkové studené pěny CELTEX® v kombinaci s výběrovou paměťovou pěnou Celsio®. Matrace Sofia poskytuje optimální podpěru těla při ležení a zaručuje výtečné provzdušnění a hygienu lůžka. Matrace se vyrábí na míru.



4 ergotypy
(přizpůsobení dle
výšky postavy)

celsio®
královské poležení

4 tvrdosti matrace Sofia a Sofia Comfort: měkká (KM), střední (KS), tvrdá (KT), speciální tvrdost pro vysoké váhové kategorie (KX)

3 kombinované tvrdosti: měkká a střední (KMS), střední a tvrdá (KST), tvrdá a speciální (KTX)

CELTEX®
aktivní matrace



Matrace Sofia je zónová. Změkčení v oblasti ramen tvoří paměťová pěna Celsio®. Výrazná povrchová profilace zvyšuje komfort při ležení a umožňuje snadnější odvod vlhkosti.

Matrace Sofia Comfort nabízí vyšší pohodlí díky roznášecí vrstvě Comfort z paměťové pěny Celsio®. Paměťová pěna reaguje na tělesnou teplotu a zatížení a podepře tělo rovnoměrně rozloženým tlakem. Matrace Comfort je vložena do potahu na jádro matrace Sofia a není lepená. Při otočení matrace ji lze vždy umístit na horní stranu lehačí plochy a zachovat tak požadované pohodlí matrace.

Matrace Sofia a Sofia Comfort je vhodné položit na rošt z předešnutých lamel nebo na pevný dřevěný rošt. Matrace lze polohovat. Jádra matrací větší než 200 × 100 cm jsou lepená ze dvou nebo více dílů. Doporučené typy potahů: New Jersey, Tencel®, Medicott, Medical, Grando Silver, Grando Silver 3D.



Matrace Sofia Comfort
s povrchem z paměťové pěny



Výška matrace Sofia:
cca 20 cm (výška jádra 18 cm)



Výška matrace Sofia Comfort:
cca 22 cm (výška jádra cca 21 cm)



nejvyšší
třída



volba
tvrdosti
matrace



ergotypy
dle výšky



zónová
matrace



paměťová
pěna



dolnad
120 kg
váhová
kategorie



otáčení
matrace



snímatelný
potah



testováno
na životnost



klinicky
testováno



záruka
na jádro
matrace




vyrobena
v České
republice

Matrace CELTEX® – Patricia / Patricia Comfort



Matrace Patricia nabízí luxusní spánek. Matrace má sendvičovou konstrukci – pevnější střed matrace zajišťuje nosnost matrace a základní podpěru páteře. Povrch je charakteristický výraznými zářezy a zabezpečuje povrchové změkčení. Matrace je vyrobena ze značkové studené pěny CELTEX® v kombinaci s výběrovou paměťovou pěnou Celsio®. Matrace Patricia poskytuje optimální podpěru těla a zaručuje také výtečné provzdušnění a hygienu lůžka. Matrace se vyrábí na míru.



Matrace Patricia je zónová. Změkčení v oblasti ramen tvoří paměťová pěna Celsio®. Výrazná povrchová profilace zvyšuje komfort při ležení a umožňuje snadnější odvod vlhkosti.

Matrace Patricia Comfort nabízí vyšší pohodlí díky roznášecí vrstvě Comfort z paměťové pěny Celsio®. Paměťová pěna reaguje na tělesnou teplotu a zatížení a podepře tělo rovnoměrně rozloženým tlakem. Matrace Comfort je vložena do potahu na jádro matrace Patricia a není lepená. Při otočení matrace ji lze vždy umístit na horní stranu lehací plochy a zachovat tak požadované pohodlí matrace.

Matrace Patricia a Patricia Comfort je vhodné položit na rošt z předehtnutých lamel nebo na pevný dřevěný rošt. Matrace lze polohovat. Jádra matrací větší než 200 × 100 cm jsou lepená ze dvou nebo více dílů. Doporučené typy potahů: Tencel®, Medicott, Medical, Grando Silver, Grando Silver 3D.



Výška matrace Patricia:
cca 22 cm (výška jádra 20 cm)



Výška matrace Patricia Comfort:
cca 24 cm (výška jádra cca 23 cm)



nejvyšší
třída



volba
tvrdosti
matrace



ergotypy
dle výšky



zónová
matrace



paměťová
pěna



váhová
kategorie



otáčení
matrace



snímatelný
potah



testováno
na životnost



klinicky
testováno



záruka
na jádro
matrace



vyrobeno
v České
republice

Matrace CELTEX® – Victoria / Victoria Comfort




Luxusní vysoká matrace **Victoria** nabízí nejvyšší komfort při ležení. Matrace je vyrobena ze značkové studené pěny **CELTEX®**. Matrace má sendvičovou konstrukci – základem je pevnější střed matrace, který má příčně podélnou profilaci pro dokonalou podporu páteře i odvod vlhkosti. Povrch se zářezy zajistí příjemné povrchové změkčení. Matrace Victoria poskytuje optimální podporu těla a zaručuje také výtečné provzdušnění a hygienu lůžka. Matrace se vyrábí na míru.

Výška matrace Victoria: cca 26 cm (výška jádra 24 cm)

4 ergotypy

(přizpůsobení dle výšky postavy)



celsio®
královské poležení

3 tvrdosti matrace

Victoria a Victoria Comfort:

měkká (KM), střední (KS),
tvrdá (KT)


CELTEX®
aktivní matrace



Matrace Victoria je zónová. Změkčení v oblasti ramen tvoří paměťová pěna Celsio®. Výrazná povrchová profilace zvyšuje komfort při ležení a umožňuje snadnější odvod vlhkosti.

Matrace **Victoria Comfort** nabízí vyšší pohodlí díky roznášecí vrstvě **Comfort** z paměťové pěny **Celsio®**. Paměťová pěna reaguje na tělesnou teplotu a zatížení a podepře tělo rovnoměrně rozloženým tlakem. Matrace Comfort je vložena do potahu na jádro matrace Victoria a není lepená. Při otočení matrace ji lze vždy umístit na horní stranu lehací plochy a zachovat tak požadované pohodlí matrace.

Matrace Victoria a Victoria Comfort je vhodné položit na rošt z předehtnutých lamel nebo na pevný dřevěný rošt. Matrace lze polohovat jen velmi omezeně. Jádra matrací větší než 200 × 100 cm jsou lepená ze dvou nebo více dílů. Doporučené typy potahů: Tencel®, Medicott, Medical, Grando Silver, Grando Silver 3D.



Matrace Victoria Comfort
s povrchem z paměťové pěny

Výška matrace Victoria Comfort: cca 28 cm (výška jádra cca 27 cm)




Matrace Celsio® – Valeria / Olivia



Matrace Valeria a Olivia kombinují dvě značkové a vysoce kvalitní pěny – Celsio® a CELTEX®. Výsledkem je nová dimenze ležení i spánku. Lehací plochu matrace Valeria tvoří paměťová pěna Celsio® ve dvou vrstvách s rozdílnou tuhostí – na povrchu matrace je navíc měkčí, komfortnější pěna. Lehací plochu matrace Olivia tvoří paměťová pěna Celsio® v jedné vrstvě. Obě matrace se vyrábějí na míru.

Výška matrace Valeria: cca 21–22 cm
(dle typu potahu, výška jádra 20 cm)

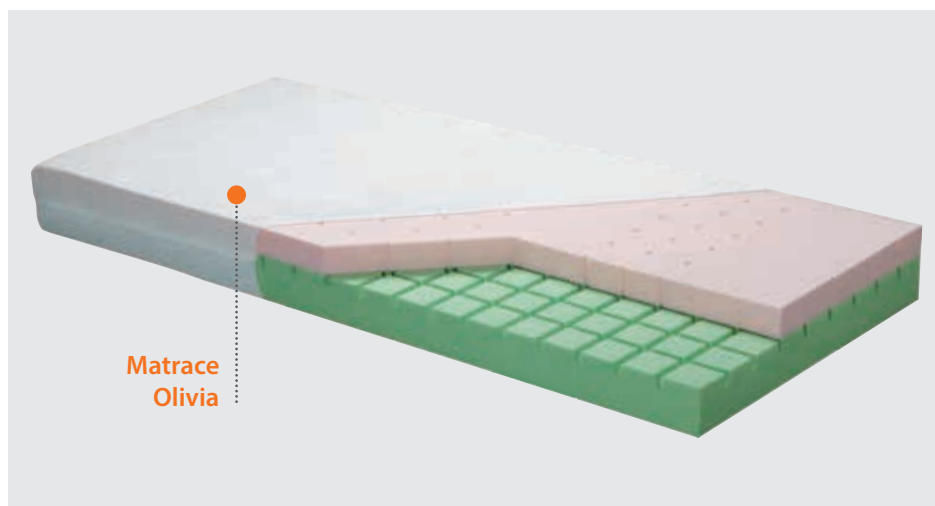


3 tvrdosti matrace Valeria a Olivia: měkká (KM), střední (KS), tvrdá (KT)

Celsio® je výběrová paměťová pěna. Pěna Celsio® reaguje na tělesnou teplotu a zatížení, které mění její vlastnosti. Materiál se tak přesně přizpůsobí tvaru těla a podepře je rovnoměrně rozděleným tlakem. Spodní část matrace je vyrobena ze značkové pěny CELTEX®, která je vysoce elastická, prodyšná a zároveň zajišťuje dostatečnou pevnost celé matrace.

Matrace má unikátní konstrukci. Jedna nebo dvě vrstvy paměťové pěny s otvory na povrchu matrace a příčně podélné (antidekubitní) prořezání spodní vrstvy ze studené pěny umocňují výtečné vlastnosti všech materiálů. Matrace Valeria a Olivia nabízejí velmi příjemný a pohodlný spánek. Pěna Celsio® zmenšuje tlak na povrch těla – zlepšuje se celkové prokrvení, uvolnění páteře a kloubů. Použité materiály a jedinečná konstrukce zajišťují i dostatečné provzdušnění celého lůžka.

Matrace Valeria a Olivia je vhodné položit na lamelový nebo pevný dřevěný rošt. Matrace lze dobře polohovat. Jádra matrací větší než 200 × 100 cm jsou lepená ze dvou nebo více dílů. Doporučené typy potahů: Bamboo, Adaptic.



Výška matrace Olivia: cca 19–20 cm (dle typu potahu, výška jádra 18 cm)



nejvyšší třída



volba tvrdosti matrace



paměťová pěna



váhová kategorie do 120 kg



snímatelný potah



testováno na životnost



klinicky testováno



záruka na jádro matrace 10 let



vyrobeno v České republice

Matrace KING – Elizabeth / Elizabeth Comfort



Elizabeth je luxusní vysoká matrace s pružinovým jádrem a s profilovaným povrchem ze značkové studené pěny **CELTEX®**. Základ matrace tvoří 7zónové pružinové jádro z vysoce kvalitních taškových pružin. Změkčení v oblasti ramen tvoří paměťová pěna **Celsio®**. Výrazná povrchová profilace zvyšuje komfort při ležení a umožňuje snadnější odvod vlhkosti. Matrace nabízí nejvyšší komfort při ležení, poskytuje optimální podpěru těla a zaručuje výtečné provzdušnění a hygienu lůžka. Matrace se vyrábí na míru.

Výška matrace Elizabeth:

cca 26 cm (výška jádra 24 cm)




CELTEX®
aktivní matrace

celsio®
královské poležení

Počet taškových pružin: 416 ks/matrace 200 × 90 cm

Matrace Elizabeth Comfort nabízí vyšší pohodlí díky roznášecí vrstvě Comfort z paměťové pěny **Celsio®**. Paměťová pěna reaguje na tělesnou teplotu a zatížení a podepře tělo rovnoměrně rozloženým tlakem. Matrace Comfort je vložena do potahu na jádro matrace Elizabeth a není lepená. Při otočení matrace ji lze vždy umístit na horní stranu lehací plochy a zachovat tak požadované pohodlí matrace.

Matrace Elizabeth a Elizabeth Comfort je vhodné položit na rošt z předehtnutých lamel nebo na pevný dřevěný rošt. Matrace nelze polohovat. Matrace širší než 160 cm se dodávají jako dvě samostatná jádra v jednom potahu. Doporučené typy potahů: Tencel®, Medicott, Medical, Grando Silver, Grando Silver 3D.



Matrace Elizabeth Comfort
s povrchem z paměťové pěny

Výška matrace Elizabeth Comfort: cca 28 cm (výška jádra cca 27 cm)



nejvyšší
třída



zónová
matrace



paměťová
pěna



váhová
kategorie



otáčení
matrace



snímatelný
potah



testováno
na životnost



klinicky
testováno



záruka
na jádro
matrace



vyrobeno
v České
republice


Matrace KING – Letizia / Letizia Comfort



Letizia je luxusní vysoká matrace s pružinovým jádrem a originálním systémem dvojího pružení. Dvě vrstvy vysoce kvalitních minitaštiček jsou odděleny PUR pěnou Duren® a pruží nezávisle na sobě. Matrace nabízí pevnější podporu těla. Povrch tvoří profilovaná značková studená pěna **CELTEX®**. Matrace nabízí nejvyšší komfort při ležení, poskytuje optimální podporu těla a zaručuje výtečné provzdušnění a hygienu lůžka. Matrace se vyrábí na míru.

Výška matrace Letizia:

cca 26 cm (výška jádra 24 cm)

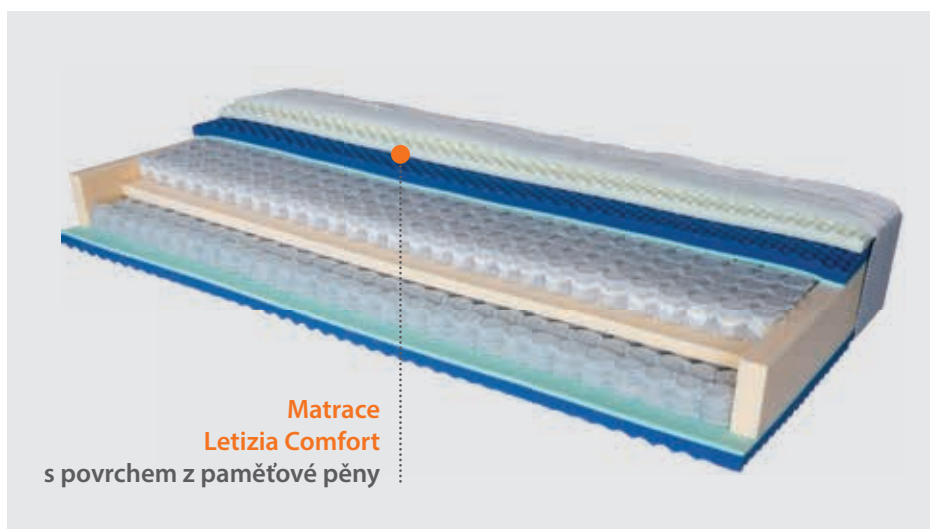


CELTEX®
aktivní matrace

Počet minitaškových pružin: 2 × 320 ks/matrace 200 × 90 cm

Matrace Letizia Comfort nabízí vyšší pohodlí díky roznášecí vrstvě Comfort z paměťové pěny **Celsio®**. Paměťová pěna reaguje na tělesnou teplotu a zatížení a podepře tělo rovnoměrně rozloženým tlakem. Matrace Comfort je vložena do potahu na jádro matrace Letizia a není lepená. Při otočení matrace ji lze vždy umístit na horní stranu ležací plochy a zachovat tak požadované pohodlí matrace.

Matrace Letizia a Letizia Comfort je vhodné položit na rošt z předehnutých lamel nebo na pevný dřevěný rošt. Matrace nelze polohovat. Matrace širší než 160 cm se dodávají jako dvě samostatná jádra v jednom potahu. Doporučené typy potahů: Tencel®, Medicott, Medical, Grando Silver, Grando Silver 3D.



Matrace Letizia Comfort
s povrchem z paměťové pěny

Výška matrace Letizia Comfort: cca 28 cm (výška jádra cca 27 cm)



nejvyšší
třída



paměťová
pěna



váhová
kategorie
do 150 kg



otáčení
matrace



snímatelný
potah



testováno
na životnost



klinicky
testováno



záruka
na jádro
matrace
10 let




vyrobeno
v České
republice

System VALTY® – pružný rošt s matrací



System VALTY® – pružný rošt s matrací představuje individuálně nastavitelné lůžko s mnoha variantami tvrdostí a provedení. VALTY® je zdravé lůžko pro celou rodinu – je vhodné pro dospělé i děti.



4 ergotypy roštu
(přizpůsobení dle
výšky postavy)

Výška roštu je
cca 10 cm.



Rošt VALTY® je zónový. Zónování roštu zahrnuje změkčení v oblasti ramen – tzv. ramenní kolébku (příčné otvory v podélníku) a zpevnění v oblasti bederní páteře a stehen (bederní a stehenní výztuha). Rošt VALTY® je možno objednat ve čtyřech ergotypch v závislosti na výšce postavy. Díky konstrukci systému VALTY® **zůstává páteř během ležení ve svém fyziologickém zakřivení**, tj. při ležení na zádech je páteř podepírána ve svém přirozeně vyvinutém tvaru a při ležení na boku ve tvaru přímky.

Významnou předností systému VALTY® je možnost přizpůsobení váze spáče. Pěna Duren® má různé tvrdosti a pružící prvky lze u roštu jednoduchým způsobem vyměnit – potah podélníku je opatřen zipem. Tvrdost roštu lze upravit i po jeho zakoupení. Výměnu podélných pružících prvků provádíme do 12 měsíců od zakoupení roštu zdarma.



Rošt VALTY® je sestaven z lamel z masivního jasanového dřeva. Ty jsou velmi pružné, dostatečně pevné a citlivě reagují na každý pohyb spáče. Lamely jsou připevněny ke třem podélným pružícím prvkům (podélníkům) ze značkové polyuretanové pěny Duren®. Podélníky jsou opatřeny bavlněným potahem.



Rošt VALTY® se vyrábí v 7 tvrdostech – váhových kategoriích:

- M** (do 60 kg)
- SM** (okolo 60 kg)
- S** (60 – 80 kg)
- TS** (okolo 80 kg)
- T** (80 – 110 kg)
- HT** (okolo 110 kg)
- H** (nad 110 kg)

Systém VALTY® nabízí několik typů matrací. Matrace VALTY® jsou vyrobeny z vysoce kvalitních studených pěn, vybrané typy obsahují také paměťovou pěnu. Doporučené typy potahů: New Jersey, Tencel®, Medicott, Medical, Grando Silver.


CELTEX®
aktivní matrace



Výška
matrace Valty® KS 6:
cca 8 cm (výška jádra cca 6 cm)

Vrchní matrace VALTY® KS 6 je vyrobena ze značkové studené pěny CELTEX® ve střední tvrdosti. Oboustranné nopkování povrchu matrace umocňuje příjemný pocit při ležení a zajišťuje i výbornou ventilaci.

celsio®
královské poležení



Výška
matrace Valty® KS 8:
cca 10 cm (výška jádra cca 8 cm)

Vrchní matrace VALTY® KS 8 se vyrábí ve střední tvrdosti. Matrace je vyrobena ze značkové studené pěny CELTEX® v kombinaci s paměťovou pěnou Celsio®. Matrace tak nabízí dva typy lehací plochy. Nopkování povrchu umocňuje příjemný pocit při ležení, zajišťuje výbornou ventilaci a nabízí vysoce pohodlné spaní.

cellpur



Výška
matrace Valty® AS 8:
cca 10 cm (výška jádra cca 8 cm)

Vrchní matrace VALTY® AS 8 je vyrobena ze značkové studené pěny CELLPUR®, která díky svému speciálnímu složení omezuje výskyt roztočů v matraci, výtečně odvádí vlhkost a nabízí příjemné klima při spánku. Matrace VALTY® AS 8 je vhodná především pro alergiky na domácí prach a při zvýšeném požadavku na hygienu lůžka.

EMC sensitive




Výška
matrace Valty® KS 10:
cca 12 cm (výška jádra cca 10 cm)

Vrchní matrace VALTY® KS 10 kombinuje tři materiály v unikátním systému „visco-in“. Základ matrace tvoří značková studená pěna CELTEX®. Paměťová pěna Celsio® je umístěna pod tenkou vrstvou antibakteriální pěny Sensitive®. Výsledkem je velmi komfortní a pohodlný spánek s výtečnou ventilací povrchu matrace.

Rošt a matraci VALTY® lze také vyrobit v jednom společném potahu s názvem VALTY® kompakt.

Rošt i matrace VALTY® se vyrábějí na míru. U dvojlůžek je možné provedení s jednou společnou dvojmaticí. Systém VALTY® je možno umístit na prkenný rošt nebo na pevnou desku. Systém VALTY® lze velmi dobře polohovat.

Systém VALTY® byl klinicky testován a byl schválen Ministerstvem zdravotnictví ČR a Státním ústavem pro kontrolu léčiv – jak pro osoby se zdravou páteří pro jeho preventivní účinky, tak pro osoby trpící bolestmi zad. U závažnějších funkčních poruch doporučujeme použití lehacího systému konzultovat s lékařem.



CELLPUR® – stop roztočům

Součástí našeho životního prostředí jsou bakterie, roztoči i plísně. Pokud se tyto mikroorganismy vyskytují ve zvýšené míře, mohou mít negativní vliv na zdraví člověka. Jedním z nejvíce exponovaných prostředí je místo spánku – lůžko. V lůžku může být až 80 % roztočů z celkového počtu v obytném prostoru.

CELLPUR® je unikátní studená pěna, která obsahuje celulózu Tencel® v práškové formě. Tencel® je vyroben z přírodního materiálu (ze dřeva). **Významnou vlastností celulózy je schopnost rychle a ve velkém množství na sebe vázat vlhkost a současně i schopnost tuto vlhkost rychleji uvolňovat odpařováním.** Matrace z pěny CELLPUR® tak dokáže během 3 hodin pojmout až dvojnásobné množství vlhkosti oproti matraci z PUR pěny bez přidané celulózy a současně dokáže vlhkost rychleji a snadno uvolnit.



Suché klima matrace se tak stává nepříznivým pro život roztočů, plísní a dalších mikroorganismů.

Zvětšený detail struktury pěny CELLPUR®.
Celulóza Tencel® (na schématu modře) pohltí a uzavře vlhkost v matraci a následně ji rychle odpaří.

EMC SENSITIVE® – stop bakteriím

Vysoce kvalitní studená pěna EMC SENSITIVE® byla vyvinuta pro použití v nemocničních prostředích.

Pěna Sensitive® obsahuje antibakteriální aditiva, mezi kterými je např. zinek. Zinek je součástí řady přípravků, které se používají např. při léčbě kožních potíží, a má také antibakteriální účinky. Všechna aditiva jsou stálou součástí pěny a zabraňují množení bakterií.

Matrace CELLPUR® – Andrea / Andrea Clima



Matrace Andrea je vhodná především pro alergiky na domácí prach a všude tam, kde jsou zvýšené nároky na hygienu lůžka. Vysoce kvalitní matrace je vyrobena ze speciální značkové studené pěny CELLPUR®. Jádru matrace obsahuje celulózu, která na sebe váže vlhkost, rychle ji odpaří a zajistí tak příjemné a suché klima matrace. Je také vhodná pro spáče, kteří se více potí. Matrace se vyrábí na míru.



4 ergotypy
(přizpůsobení dle
výšky postavy)

**3 tvrdosti matrace
Andrea a Andrea Clima:**
měkká (KM), střední (KS),
tvrdá (KT)

celsio®
královské poležení

Matrace Andrea je zónová. Změkčení v oblasti ramen tvoří paměťová pěna Celsio®. Povrchová profilace zvyšuje komfort při ležení a umožňuje snadnější odvod vlhkosti.

Matrace Andrea Clima nabízí vyšší pohodlí díky roznášecí vrstvě Clima z paměťové pěny CELLPUR® visco. Paměťová pěna podepře tělo rovnoměrně rozloženým tlakem a napomáhá odvodu vlhkosti. Matrace Clima je vložena do potahu na jádro matrace Andrea a není lepená. Při otočení matrace ji lze vždy umístit na horní stranu lehací plochy a zachovat tak požadované pohodlí matrace.


Matrace Andrea a Andrea Clima je vhodné položit na rošt z předehnutých lamel nebo na pevný dřevěný rošt. Matrace lze velmi dobře polohovat. Jádra matrací větší než 200 × 100 cm jsou lepená ze dvou nebo více dílů. Doporučené typy potahů: Tencel®, Medicott, Grando Silver.



**Matrace
Andrea Clima**
s povrchem z paměťové pěny



Výška matrace Andrea:
cca 16 cm (výška jádra 14 cm)



Výška matrace Andrea Clima:
cca 18 cm (výška jádra cca 17 cm)



vyšší
třída



stop
roztočům



volba
tvrdosti
matrace



ergotypy
dle výšky



zónová
matrace



paměťová
pěna



váhová
kategorie



otáčení
matrace



snímatelný
potah



testováno
na životnost



klinicky
testováno



záruka
na jádro
matrace



vyrobeno
v České
republice

Matrace SENSITIVE® – Sylvia / Sylvia Clima



Matrace **Sylvia** je vyrobena ze speciální značkové pěny **EMC Sensitive®**. Vysoce kvalitní studená pěna Sensitive® byla vyvinuta pro použití v nemocničních prostředích. Pěna Sensitive® obsahuje antibakteriální aditiva, jako je např. zinek. Všechna aditiva jsou stálou součástí pěny a zabraňují množení bakterií. Pěna EMC Sensitive® se vyznačuje vysokou elasticitou. Matrace poskytuje optimální podporu těla při ležení a zaručuje výtečné provzdušnění a hygienu lůžka. Matrace se vyrábí na míru.



4 ergotypy
(přizpůsobení dle
výšky postavy)

**2 tvrdosti matrace
Sylvia a Sylvia Clima:**
střední (KS),
tvrdá (KT)

celsio®
královské poležení

EMC sensitive



Matrace **Sylvia** je zónová. Změkčení v oblasti ramen tvoří paměťová pěna **Celsio®**. Povrchová profilace zvyšuje komfort při ležení a umožňuje snadnější odvod vlhkosti.

Matrace **Sylvia Clima** nabízí vyšší pohodlí díky roznášecí vrstvě **Clima** z paměťové pěny **CELLPUR® visco**. Paměťová pěna reaguje na tělesnou teplotu a zatížení a podepře tělo rovnoměrně rozloženým tlakem. Matrace **Clima** je vložena do potahu na jádro matrace **Sylvia** a není lepená. Při otočení matrace ji lze vždy umístit na horní stranu lehací plochy a zachovat tak požadované pohodlí matrace.


Matrace **Sylvia** a **Sylvia Clima** je vhodné položit na rošt z předežnutých lamel nebo na pevný dřevěný rošt. Matrace lze velmi dobře polohovat. Jádra matrací větší než 200 × 100 cm jsou lepená ze dvou nebo více dílů. Doporučené typy potahů: **Tencel®, Medicott, Grando Silver.**



**Matrace
Sylvia Clima**
s povrchem z paměťové pěny



Výška matrace Sylvia:
cca 16 cm (výška jádra 14 cm)



Výška matrace Sylvia Clima:
cca 18 cm (výška jádra cca 17 cm)



vyšší
třída



stop
bakteriím



volba
tvrdosti
matrace



ergotypy
dle výšky



zónová
matrace



paměťová
pěna



do
120 kg
váhová
kategorie



otáčení
matrace



snímatelný
potah



testováno
na životnost



klinicky
testováno



10
let
záruka
na jádro
matrace



vyrobena
v České
republice


Matrace CELTEX® – Enna Comfort



Matrace **Enna Comfort** je vyrobena ze značkové studené pěny **CELTEX®** a paměťové pěny **Celsio®**. Jádro matrace ze studené pěny má příčně podélnou profilaci (tzv. antidekubitní prořež). Takto řešená lehací plocha odlehčuje tlakové body v místě dotyku. Matrace má zpevněný okraj pro snazší vstávání. Povrch matrace tvoří roznášecí vrstva **Comfort** z paměťové pěny **Celsio®**. Paměťová pěna reaguje na tělesnou teplotu a zatížení a podepře tělo rovnoměrně rozloženým tlakem. Matrace **Comfort** není lepená – lze ji tak v případě potřeby např. vyvětrat nebo vyměnit.

Matrace je vhodná pro dlouhodobě ležící pacienty s nízkým nebo středním rizikem vzniku proleženin – dekubitů. Matrace má vysokou elasticitu, tvarovou stálost i výtečné hygienické vlastnosti. Matrace **Enna** byla klinicky testována a zařazena do skupiny zdravotnických prostředků.

Matrace **Enna Comfort** se vyrábí na míru do rozměru 200 × 120 cm. Matraci je vhodné položit na pevný dřevěný rošt nebo na lamelový rošt z předehtnutých lamel. Matraci je možno polohovat. Doporučené typy potahů: New Jersey, Tencel®, Medicott, Medical, Grando Silver.



celsio®
královské poležení
CELTEX®
aktivní matrace

2 tvrdosti matrace
Enna Comfort: střední (KS),
tvrdá (KT)



vyšší
třída



antidekubitní
matrace



volba
tvrdosti
matrace



paměťová
pěna



váhová
kategorie
do 120 kg



snímatelný
potah



klinicky
testováno



vyrobena
v České
republice




Výška matrace Enna Comfort:
cca 16 cm (výška jádra 15 cm)

Matrace LATEXOVÉ – Beata



Pěnová pryž – latex (také kaučuk) je vyráběna ze syntetického latexu s podílem přírodního latexu. Tento materiál je charakteristický optimální měkkostí, výbornou elasticitou a tvarovou stálostí. Latexové jádro je děrované a podle velikosti a počtu otvorů se dělí na zóny s větší nebo menší tuhostí. Latexové matrace nabízejí svým uživatelům vysoký komfort při ležení. Určitou nevýhodou celolatemových matrací je jejich o něco horší prodyšnost. V prvních týdnech používání se latex může vyznačovat slabým pachem gummy.



Výška matrace Beata:
cca 18 cm (výška jádra cca 16 cm)

Artilat

Latexová matrace Beata je vyrobena z kvalitní latexové pěny. Jádro matrace je rozděleno do pěti anatomických zón. Díky svému profilování se matrace vyznačuje vynikající bodovou elasticitou. Matrace zajistí optimální regeneraci páteře i svalstva během spánku.



vyšší
třída



zónová
matrace



váhová
kategorie
do 120 kg



otáčení
matrace



snímatelný
potah



vyrobena
v České
republice

Matrace **Beata** se vyrábí na míru do rozměru 200 × 90 cm. Matraci je vhodné položit na pevný dřevěný rošt nebo na lamelový rošt z předehtnutých lamel. Matraci lze velmi dobře polohovat. Doporučené typy potahů: New Jersey, Tencel®, Medicott, Medical, Grando Silver.

A photograph of a young man and woman lying in bed together, embracing. They are both wearing white t-shirts. The woman has long brown hair and is looking towards the man. The man has a beard and is looking down at her. The bed is covered with white linens. The overall mood is intimate and peaceful.

POLO

Kvalitní matrace pro celou rodinu

Matrace POLO jsou vyrobeny z vysoce kvalitních PUR pěn a nabízejí velmi příjemný spánek. Matrace mají sendvičovou konstrukci s pevnějším středem ze standardní nebo pojené PUR pěny. Povrch matrací je vyroben z vysoce elastické studené nebo z výběrové paměťové pěny. Všechny matrace POLO je možno otáčet – pravidelné otáčení matrace prodlouží její životnost.

Pěnové matrace POLO kombinují standardní a studené pěny tak, aby výsledná konstrukce matrace splňovala dané požadavky na kvalitu lehací plochy. Pěnové matrace zahrnují jak jednodušší typy, tak i vysoce kvalitní sendvičové matrace.


Řada POLO zahrnuje také matraci s vysoce kvalitním mikropružinovým jádrem.

Matrace POLO – Menuet / Menuet Comfort



Sendvičová matrace **Menuet** nabízí velmi dobrý komfort při ležení. Horní a spodní vrstva je vyrobena z vysoce kvalitní studené pěny **CELTEX®**, střed matrace tvoří pěna **Duren®**. Matrace Menuet je rozdělena do pěti anatomických zón. Matrace má tzv. ramenní kolébku – oblast ramen je změkčena speciálně tvarovanými příčnými otvory. Povrch matrace je zjemněn tzv. nopkováním, které zaručuje výtečnou ventilaci povrchu. Matrace se vyrábí na míru.

Výška matrace Menuet:
cca 16 cm (výška jádra 14 cm)



2 tvrdosti matrace:
střední (KS),
tvrdá (KT)

celsio®
královské poležení

polo


DUREN®

CELTEX®
aktivní matrace



Matrace **Menuet Comfort** nabízí vyšší pohodlí díky roznášecí vrstvě **Comfort** z paměťové pěny **Celsio®**. Paměťová pěna reaguje na tělesnou teplotu a zatížení a podepře tělo rovnoměrně rozloženým tlakem. Matrace **Comfort** je vložena do potahu na jádro matrace **Menuet** a není lepená. Při otočení matrace ji tak lze vždy umístit na horní stranu ležací plochy a zachovat tak požadované pohodlí matrace.

Matrace **Menuet** a **Menuet Comfort** je vhodné položit na rošt z předehtnutých lamel nebo na pevný dřevěný rošt. Matrace je možno polohovat. Jádra matrací větší než 200 × 100 cm jsou lepená ze dvou nebo více dílů. Doporučené typy potahů: **New Jersey**, **Tencel®**, **Medicott**, **Medical**, **Grando Silver**.



Matrace Menuet Comfort
s povrchem
z paměťové pěny

Výška matrace Menuet Comfort: cca 18 cm (výška jádra cca 17 cm)



střední
třída



volba
tvrdosti
matrace



zónová
matrace



paměťová
pěna



do
130 kg
váhová
kategorie



otáčení
matrace



snímatelný
potah



testováno
na životnost



3
roky
záruka
na jádro
matrace



vyrobeno
v České
republice

Matrace POLO – Swing / Swing Comfort / Blues / Blues Comfort


Sendvičové matrace **Swing** a **Blues** nabízejí výtečný komfort při ležení. Obě matrace se liší pouze svojí výškou. Horní a spodní vrstva je vyrobena z vysoce kvalitní studené pěny **CELTEX®**, střed matrace tvoří pěna **Duren®**. Matrace **Swing** a **Blues** jsou rozděleny do sedmi anatomických zón. Matrace mají tzv. ramenní kolébku, oblast ramen je změkčena speciálně tvarovanými příčnými otvory. Povrch matrace je zjemněn tzv. nopkováním, které zaručuje výtečnou ventilaci povrchu. Matrace se vyrábějí na míru.



Výška matrace Swing:
cca 18 cm (výška jádra 16 cm)



Výška matrace Blues:
cca 20 cm (výška jádra 18 cm)



2 tvrdosti matrace:
střední (KS),
tvrdá (KT)



Výška matrace Swing Comfort:
cca 20 cm (výška jádra cca 19 cm)

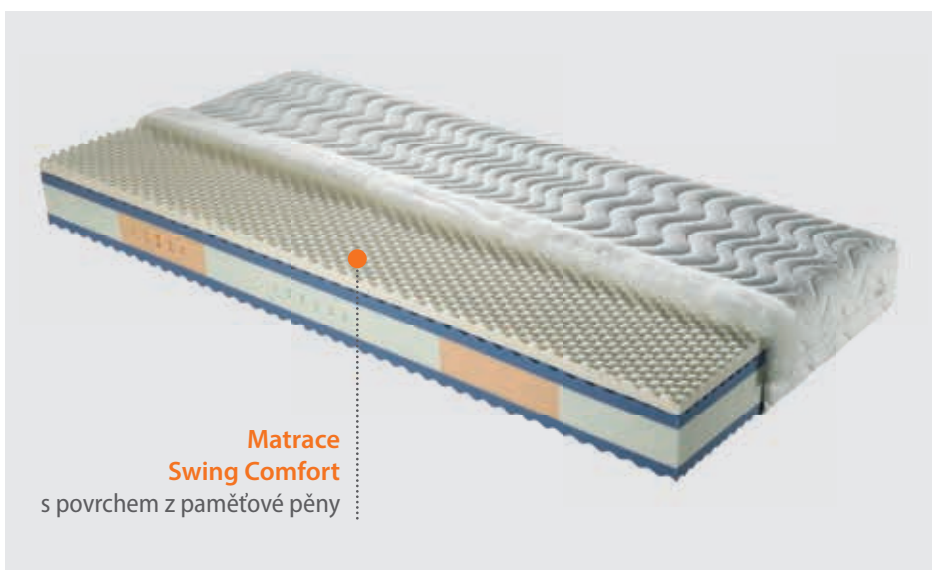


Výška matrace Blues Comfort:
cca 22 cm (výška jádra cca 21 cm)



Matrace **Swing Comfort** a **Blues Comfort** nabízejí vyšší pohodlí díky rozlišovací vrstvě **Comfort** z paměťové pěny **Celsio®**. Paměťová pěna reaguje na tělesnou teplotu a zatížení a podpoře tělo rovnoměrně rozloženým tlakem. Matrace **Comfort** je vložena do potahu na jádro matrace **Swing** nebo **Blues** a není lepená. Při otočení matrace ji tak lze vždy umístit na horní stranu lehací plochy a zachovat tak požadované pohodlí matrace.

Matrace **Swing**, **Swing Comfort**, **Blues** a **Blues Comfort** je vhodné položit na rošt z předechnutých lamel nebo na pevný dřevěný rošt. Matrace je možno polohovat. Jádra matrací větší než 200 × 100 cm jsou lepená ze dvou nebo více dílů. Doporučené typy potahů: **New Jersey**, **Tencel®**, **Medicott**, **Medical**, **Grando Silver**.



Matrace Swing Comfort
s povrchem z paměťové pěny



vyšší třída



volba tvrdosti matrace



zónová matrace



paměťová pěna



váhová kategorie do 130 kg



otáčení matrace



snímatelný potah



testováno na životnost



záruka na jádro matrace 3 roky



vyrobeno v České republice


Matrace POLO – Denisa / Denisa Comfort



Denisa je komfortní pružinová matrace s mikropružinovým jádrem a s nopkovaným povrchem ze značkové studené pěny **CELTEX®**. Matrace poskytuje optimální podporu těla a zaručuje výtečné provzdušnění a hygienu lůžka. Ležení na matraci je příjemné a pohodlné. Matrace se vyrábí na míru.

Výška matrace Denisa:

cca 22 cm (výška jádra 20 cm)




celsio® královské poležení
CELTEX® aktivní matrace

Základ matrace tvoří pružinové jádro z taškových mikropružin (748 ks/matrace 200 × 90 cm). Matrace s taškovými mikropružinami mají každou pružinu samostatně upevněnou v textilním obalu – „taštičce“, které jsou navzájem spojeny. Nedochází tak ke vzájemnému kontaktu kovových pružin – látkové „taštičky“ zabraňují případnému vrzání matrace. Matrace s taškovými mikropružinami mají výbornou elasticitu a nabízejí výtečnou kvalitu ležací plochy.

Matrace Denisa Comfort nabízí vyšší pohodlí díky roznášecí vrstvě Comfort z paměťové pěny Celsio®. Paměťová pěna reaguje na tělesnou teplotu a zatížení a podepře tělo rovnoměrně rozloženým tlakem. Matrace **Comfort** je vložena do potahu na jádro matrace Denisa a není lepená – při otočení matrace ji tak lze vždy umístit na horní stranu ležací plochy a zachovat požadované pohodlí matrace.

Matrace Denisa a Denisa Comfort se vyrábějí na míru dle přání zákazníka. Matrace je vhodné položit na pevný dřevěný rošt nebo na lamelový rošt. Matrace nelze polohovat. Doporučené typy potahů: New Jersey, Tencel®, Medicott, Grando Silver, Medical.



Matrace Denisa Comfort
s povrchem z paměťové pěny

Výška matrace Denisa Comfort: cca 24 cm (výška jádra cca 23 cm)



vyšší
třída



paměťová
pěna



do
120 kg
kategorie



otáčení
matrace



snímatelný
potah



záruka
na jádro
matrace



vyrobeno
v České
republice



Matrace pro malé i velké děti

Děti potřebují již od narození kvalitní výbavu pro spánek – důležitá je kvalita ležací plochy a velký význam má u dětí i hygiena lůžka. U nás najdete jak matrace do postýlky pro miminka, tak i matrace pro větší děti. Velký důraz dáváme na výběr kvalitních materiálů, jejich zdravotní nezávadnost i užité vlastnosti.

Matrace pro dítě by měla mít spíše pevnější konstrukci a střední tvrdost – pro správnou podporu páteře. Pro děti jsou ideální matrace z kvalitních PUR pěn, které splňují nároky na dětský spánek z hlediska pružnosti, prodyšnosti a hygieny. V nabídce najdete i matrace vhodné pro alergiky.

Důležitý je také potah matrace – všechny naše potahy jsou snímatelné s možností praní na 60 nebo 90 °C.

Matrace pro miminka – Adélka / Eliška



Dětská matrace Adélka je určena pro použití do dětských postýlek pro miminka. PUR pěna Duren® má odpovídající tvrdost, je prodyšná a je vhodná i z hygienického hlediska. Matraci je možno vyrobit i na míru.



Výška
matrace Adélka:
cca 10 cm (výška jádra
8 cm)



Matrace Adélka s vyvažovacím potahem Medical byla schválena Státním zdravotním ústavem ČR pro použití do dětských postýlek. Matraci lze kombinovat s monitorem dechu. Doporučené typy potahů: Medicott, Medical.



vyšší
třída



matrace
pro
miminka



otáčení
matrace



snímatelný
potah



testováno
na životnost



klinicky
testováno



záruka
na jádro
matrace



vyrobena
v České
republice

Dětská matrace Eliška je určena pro použití do dětských postýlek pro miminka. Jádro matrace je vyrobeno ze značkové pěny CELLPUR®, která je elastická, vysoce prodyšná a díky svému speciálnímu složení omezuje výskyt roztočů v matraci. Jádro matrace obsahuje celulózu, která na sebe váže vlhkost, rychle ji odpaří a zajistí tak příjemné a suché klima matrace. Matrace je vhodná jak pro zdravé děti, tak pro alergiky. Matraci je možno vyrobit i na míru.



Výška
matrace Eliška:
cca 10 cm (výška jádra
8 cm)



Matrace Eliška s vyvažovacím potahem Medical byla schválena Státním zdravotním ústavem ČR pro použití do dětských postýlek. Matraci lze kombinovat s monitorem dechu. Doporučené typy potahů: Medicott, Medical.



nejvyšší
třída



vhodné
pro
miminka



otáčení
matrace



snímatelný
potah



stop
roztočům



testováno
na životnost



klinicky
testováno



záruka
na jádro
matrace




vyrobena
v České
republice

Matrace pro děti – Agáta / Vanda



Sendvičová matrace Agáta je určena pro děti od cca 2–3 let až do dospělosti. Horní a spodní vrstva je vyrobena z vysoce kvalitní polyuretanové pěny **CELTEX®**, střed matrace tvoří pevnější pěna **Duren®**. Matrace se vyrábí na míru.



Výška matrace Agáta: cca 16 cm (výška jádra 14 cm)



Povrch matrace je zjemněn tzv. nopkováním, které zaručuje výtečnou ventilaci povrchu. Matrace se vyrábí ve střední tvrdosti, která vyhovuje požadavku na zdravý spánek dětí.



střední třída



vhodné pro děti



otáčení matrace



snímatelný potah



testováno na životnost



klinicky testováno




záruka na jádro matrace



vyrobeno v České republice

Matrace Vanda je určena pro děti od cca 2–3 let až do dospělosti. Matrace je vyrobena z vysoce kvalitní pěny **CELTEX®**, která má výtečnou elasticitu i prodyšnost. Matrace se vyrábí na míru.



Výška matrace Vanda: cca 16 cm (výška jádra 14 cm)



Matrace Vanda má zónovou povrchovou profilaci, která se projevuje mírným změkčením v ramenní oblasti. Matrace je vyrobena z jednoho celku – tj. bez lepení. Matrace se vyrábí ve střední tvrdosti, která vyhovuje požadavku na zdravý spánek dětí.



vyšší třída



vhodné pro děti



otáčení matrace



snímatelný potah



testováno na životnost



klinicky testováno



záruka na jádro matrace




vyrobeno v České republice

Matrace pro děti – Nicola / Michaela



Matrace **Nicola** je určena pro děti od cca 2–3 let až do dospělosti. Matrace je vyrobena z vysoce kvalitní pěny **CELLPUR®**, která je elastická, vysoce prodyšná a díky svému speciálnímu složení omezuje výskyt roztočů v matraci. Matrace se vyrábí na míru.



Výška matrace
Nicola:
cca 16 cm (výška jádra
14 cm)



Jádro matrace obsahuje celulózu, která na sebe váže vlhkost, rychle ji odpaří a zajistí tak příjemné a suché klima matrace. Matrace je vhodná jak pro zdravé děti, tak i pro alergiky. Matrace se vyrábí ve střední tvrdosti, která vyhovuje požadavku na zdravý spánek dětí.



nejvyšší
třída



vhodné
pro děti



otáčení
matrace



snímatelný
potah



testováno
na životnost



klinicky
testováno




záruka
na jádro
matrace



vyrobeno
v České
republice

Matrace **Michaela** nabízí vysoký komfort při ležení především pro větší děti a teenagery. Matrace je vyrobena ze značkové studené pěny **CELTEX®**. Matrace má sendvičovou konstrukci – pevnější střed matrace zajišťuje nosnost matrace a základní podporu páteře. Matrace se vyrábí na míru.



Výška matrace
Michaela:
cca 18 cm (výška jádra
16 cm)



Matrace **Michaela** poskytuje optimální podporu těla a zaručuje výtečné provzdušnění a hygienu lůžka. Matrace se vyrábí ve střední tvrdosti, která vyhovuje požadavku na zdravý spánek dětí. Elastický povrch se zářezy zabezpečuje povrchové změkčení.



nejvyšší
třída



vhodné
pro děti



otáčení
matrace



snímatelný
potah



testováno
na životnost



klinicky
testováno



záruka
na jádro
matrace



vyrobeno
v České
republice

Matrace pro děti je vhodné položit na pevný dřevěný rošt nebo na lamelový rošt. Jádra větší než 200 × 100 cm jsou lepená ze dvou nebo více dílů. Matrace je možno polohovat. Doporučené typy potahů: Medicott, Medical s možností praní na 90 °C.

Matrace STAR pěnové – Tango / Mambo / Tina / Jitka

Matrace **Tango** a **Mambo** z polyuretanové pěny představují jednoduchý sendvičový typ matrace. Jádrem matrace je zpevněná pojená polyuretanová pěna. Horní a spodní vrstvu tvoří kvalitní studená pěna **Duren® Komfort**. Matrace je ve středu dostatečně pevná a zároveň na omak příjemně měkká.




Výška matrace Mambo: cca 14 cm (výška jádra 12 cm)

Výška matrace Tango: cca 12 cm (výška jádra 10 cm)



Matrace **Tina** a **Jitka** jsou jednoduché pevnější matrace vyrobené z kvalitní PUR pěny **Duren® Classic**. Matrace jsou vhodné pro trvalé i příležitostné spaní. Matrace **Jitka** má z jedné strany zónovou povrchovou profilaci pro pohodlnější ležení.



Výška matrace Jitka: cca 16 cm (výška jádra 14 cm)

Výška matrace Tina: cca 14 cm (výška jádra 12 cm)



Matrace **Tango**, **Mambo**, **Tina** a **Jitka** se vyrábějí na míru. Matrace je vhodné položit na pevný dřevěný rošt nebo na lamelový rošt. Matrace je možno polohovat. Jádra větší než 200 × 100 cm jsou lepená ze dvou nebo více dílů. Doporučené typy potahů: **New Jersey**, **Tencel®**, **Medicott**.



výhodná cena



vhodné pro děti



váhová kategorie do 130 kg



váhová kategorie do 90 kg



otáčení matrace



snímatelný potah




vyrobeno v České republice

Matrace do přistýlky / auta / lodě – Mirka / Holiday / Marina

Matrace Mirka je kvalitní matrace určená do přistýlek, především pro děti. Matrace má z jedné strany nopkovaný povrch ze značkové studené pěny **CELTEX®**, spodní vrstvu tvoří pěna **Duren®**. Matrace poskytuje optimální podporu těla při ležení. Povrchová profilace matrace zvyšuje komfort při ležení a umožňuje snadnější odvod vlhkosti.

Matrace Mirka se vyrábí na míru. Matrace je určena především pro přistýlky. Jádra větší než 200 × 100 cm jsou lepená ze dvou nebo více dílů. Doporučené typy potahů: New Jersey, Tencel®, Medicott.

CELTEX®
aktivní matrace



vhodné pro děti



váhová kategorie do 90 kg



snímatelný potah



vyrobeno v České republice

DUREN®

Matrace do auta Holiday je určena především pro auta nebo karavany. Matrace má sendvičovou konstrukci. Střed matrace tvoří speciální odlehčená PUR pěna Dryfeel, horní a dolní strana matrace jsou vyrobeny z kvalitní studené pěny **Duren® Komfort**. Matraci je možno otáčet.

Matrace Marina je určena především pro použití do lodí nebo tam, kde je vyšší vlhkost. Matrace je dvouvrstvá. Spodní stranu matrace tvoří vrstva speciální odlehčené pěny Dryfeel – matraci tak lze umístit i na plnou desku. Vrchní část matrace je vyrobena z kvalitní studené pěny **Duren® Komfort**.



Výška matrací Holiday
cca 12 cm
(výška jádra 10 cm)



DUREN®

Výška matrací Marina:
cca 12 cm
(výška jádra 10 cm)



DUREN®

Matrace do karavanů nebo lodí jsou určeny pro ležení i sezení. V těchto prostorách mohou být matrace vystaveny vyšší vlhkosti. Speciální odlehčená PUR pěna Dryfeel použitá v konstrukci obou matrací je vhodná pro použití v interiéru i exteriéru. Díky velkým otevřeným buňkám umožňuje zrychlenou cirkulaci vzduchu, takže je odolnější proti vlhkosti a plísním. Dryfeel má vysokou pevnost i dlouhou životnost. Předností matrací je jejich nižší váha a výtečná prodyšnost. Matrace vyrobíme na míru přesně dle vašich požadavků.

Matrace Holiday a Marina je vhodné položit na pevný dřevěný rošt, pevnou desku nebo na lamelový rošt. Jádra větší než 200 × 100 cm jsou lepená ze dvou nebo více dílů. Matrace je možno polohovat. Doporučené typy potahů: New Jersey, Tencel®, Medical, Medicott, Adaptic, Bamboo nebo kombine s čalouněním.



střední třída



váhová kategorie do 120 kg



snímatelný potah




vyrobeno v České republice

Vrchní matrace – topper




Vrchní matrace – topper jsou určeny pro položení na stávající matraci – na novou i starší. Vrchní matrace zvyšuje komfort při ležení a zároveň chrání spodní matraci. Kombinací klasické matrace a topperu získáte kvalitní a zároveň variabilní ležací systém s výtečnou hygienou a možností údržby. Všechny vrchní matrace vyrábíme na míru.



Vrchní matrace Oskar je vyrobena z kvalitní paměťové pěny **Celsio®**. Paměťová pěna zmenšuje tlak na povrch těla – zlepšuje se tak celkové prokrvení, uvolnění páteře i kloubů. Matrace je určena k položení na stávající matraci, kdy zvýší její komfort, kvalitu ležení i spánku.

Výška matrace Oskar: cca 6 cm (výška jádra cca 4 cm)



Vrchní matrace Relax je luxusní topper z hybridní pěny s označením **Y-Balance®**. Jedná se o moderní materiál, který v sobě spojuje a vyvažuje nejlepší vlastnosti studené a paměťové pěny. Pěna **Y-Balance®** se přesně přizpůsobí tělu při ležení a zároveň zůstává vysoce prodyšná. Topper Relax nabízí velmi komfortní ležení.

Výška matrace Relax: cca 6 nebo 8 cm (výška jádra 4 nebo 6 cm)



Vrchní matrace Felix a Jonáš jsou vyrobeny z kvalitní studené pěny **Duren® Komfort**. Matrace jsou určeny k položení na stávající matraci, kdy zvýší její komfort, kvalitu ležení i spánku. Matrace se liší tuhostí – Jonáš má střední tvrdost KS, Felix má tvrdou tuhost KT.

Výška matrace Jonáš a Felix: cca 6 cm (výška jádra cca 4 cm)




Vrchní matrace Hard je tvrdší typ topperu. Při položení na matraci nabízí tužší pocit při ležení. Matrace je vyrobena z vysoce kvalitní PUR pěny **Duren® Komfort**. Topper je určen k položení na stávající matraci. Tvrdost KX – extra tvrdá.

Výška matrace Hard: cca 6 cm (výška jádra cca 4 cm)



Matrace **VALTY® KS 6** je vyrobena ze značkové pěny **CELTEX®** ve střední tvrdosti. Oboustranné nopkování povrchu matrace umocňuje příjemný pocit při ležení a zajišťuje i výbornou ventilaci.

Výška matrace Valtý® KS 6: cca 8 cm (výška jádra cca 6 cm)



Matrace **VALTY® KS 8** se vyrábí ve střední tvrdosti. Matrace je vyrobena ze značkové pěny **CELTEX®** v kombinaci s paměťovou pěnou **Celsio®**. Matrace tak nabízí dva typy ležací plochy. Nopkování povrchu umocňuje příjemný pocit při ležení, zajišťuje výbornou ventilaci a nabízí vysoce pohodlné spaní.


Výška matrace Valtý® KS 8: cca 10 cm (výška jádra cca 8 cm)

Vrchní matrace – topper



Matrace VALTY® AS 8 je vyrobená ze značkové pěny CELLPUR®, která díky svému speciálnímu složení omezuje výskyt roztočů v matraci, výtečně odvádí vlhkost a nabízí tak příjemné klima při spánku. Matrace VALTY AS 8 je vhodná především pro alergiky na domácí prach a při zvýšeném požadavku na hygienu lůžka.

Výška matrace Valty® AS 8: cca 10 cm (výška jádra cca 8 cm)



Skládací matrace Darja je vyrobená z kvalitní PUR pěny. Má opracovaný potah s poutkem a zajištěním ve složeném stavu. Potah je snímatelný s možností praní. Skládací matraci využijete pro hry, odpočinek i přespání. Matraci je možno objednat ve více barevných odstínech.

Rozměry složené matrace: cca 65 x 70 x 22,5 cm

Rozměry rozložené matrace: cca 195 x 70 x 7,5 cm (výška jádra 7 cm)

Zvyšující díl pod matrací PLUS umožní zvýšit lehací plochu matrace o 4 až 10 cm. Je vyroben ze standardní PUR pěny a má vysokou tuhost, díky které neovlivní vlastnosti dané matrace. Umisťuje se samostatně pod matraci nebo je možné ho vložit do společného potahu s matrací.

Možné výšky zvyšujícího dílu PLUS: 4 cm, 6 cm, 8 cm nebo 10 cm

Topper – vrchní matrace jsou určeny k položení na matraci. Jádra matrací větší než 200 x 100 cm jsou lepená ze dvou nebo více dílů. Doporučené typy potahů: New Jersey, Tencel®, Medicott, Medical, Grando Silver, Adaptic, Bamboo.



Matrace VALTY® KS 10 kombinuje tři materiály v unikátním systému „visco-in“. Základ matrace tvoří značková pěna CELTEX®. Paměťová pěna Celsio® je umístěna pod tenkou vrstvou antibakteriální pěny Sensitive®. Výsledkem je velmi komfortní a pohodlný spánek s výtečnou ventilací povrchu matrace.


Výška matrace Valty® KS 10: cca 12 cm (výška jádra cca 10 cm)



Cestovní matrace Alice pomůže vyřešit problém se spaním na cestách. Matraci – topper si položíte např. na hotelovou matraci a díky tomu vylepšíte kvalitu lehací plochy. Matrace Alice je vyrobená z PUR pěny, má rozměr 195 x 80 cm. Pro pohodlnou přepravu je matrace umístěna v textilní tašce. Elastický potah Milenium s obsahem Tencelu® je možno prát do 60 °C.

Výška matrace Alice: cca 6 cm (výška jádra 5 cm)

Matrace Emilia



Zvyšující díl PLUS



paměťová
pěna



otáčení
matrace



snímatelný
potah



testováno
na životnost



vyrobena
v České
republice



Lamelové rošty z předehnutých lamel se používají v postelích jako podklad pro matrace. Zlepšují užité vlastnosti matrací – při jejich použití se matrace lépe přizpůsobí tělu a celkový dojem z ležení je tak příjemnější než při položení matrace na pevný dřevěný rošt nebo pevnou desku. Lamelové rošty také do určité míry zmenšují namáhání matrace a prodlužují tak její životnost (tzv. funkce druhého pružení).

Kvalita a vhodnost použití konkrétního typu lamelového roštu závisí na počtu a šířce použitých lamel a na způsobu uchycení lamel k rámu. Rošty C-flex® je možno vyrobit na míru dle přání zákazníka (až do š. 140 cm – dle typu roštu). Vždy platí zásada: jedna osoba = jeden rošt. Lamelové rošty C-flex® jsou vhodné jako podklad pod pěnové matrace, latexové matrace, případně pružinové matrace. Vyrábějí se v několika různých variantách – od pevnějších roštů po vysoce pružné. Lamely mají foliovanou povrchovou úpravu pro snadnou údržbu (kromě roštu Rexo).



Lamelový rošt C-flex® Rexo rovný

Lamelový rošt Rexo se používá u lůžek, kde např. není příliš vysoká bočnice postele a je zároveň požadavek na co nejnižší uložení matrace. Rošt lze použít pouze v postelích s hranolky po celé délce postranice postele, tj. rošt musí být podložen v celé svojí délce. Pro jiné uložení – např. bodové uložení do lůžka (na „L“ kování) rošt vhodný není a mohlo by dojít k jeho poškození nebo zlomení. Doporučeno pro osoby s hmotností do cca 100 kg.

Výška roštu: cca 3 cm

Lamelové rošty C-flex® Optimal nabízejí kvalitní řešení podkladové plochy a jsou vhodné pod většinu typů matrací. Výkyvné lamely roštů C-flex® Optimal jsou uloženy v kaučukových pouzdech. Rošty mají 28 lamel. V ramenní části jsou lamely změkčeny frézováním. Středový stabilizační popruh. Možnost nastavení tuhosti roštu v jeho střední části pomocí 9 výztuh, které umožní nastavení tuhosti roštu pod celou částí trupu. Prodloužená záruka 3 roky.



Lamelový rošt C-flex® Optimal rovný

Vhodnost použití dané výšky roštu – dle konkrétní konstrukce postele. Doporučeno pro osoby s hmotností do cca 120 kg.

Výška roštu: cca 5,5 nebo 7,5 cm

Varianta roštu: C-flex® Optimal rovný stabil

Samonosný rošt na nohách (4 ks). Rošt Optimal stabil lze použít buď do lůžek, která nemají vnitřní nosnou konstrukci, nebo jako samostatně stojící lůžko (v tomto případě lze objednat boční plastová madla, která zabrání pohybu matrace na roštu). Doporučeno pro osoby s hmotností do cca 100 kg.

Výška roštu: cca 7,5 cm, výška s nohami cca 33 cm



Lamelový rošt C-flex® Optimal HXN

S ručním polohováním hlavy a nohou. Rošt má pevnou středovou část, která umožňuje pohodlnější sezení. Vhodnost použití dané výšky roštu – dle konkrétní konstrukce postele. Doporučeno pro osoby s hmotností do cca 120 kg.

Výška roštu: cca 5,5 nebo 7,5 cm




Lamelový rošt C-flex® Optimal motor

Rošt s motorovým polohováním hlavy, sedu a nohou. Baterie 9 V pro uvedení do výchozí polohy v případě výpadku el. proudu. Ovládání polohování pomocí bezdrátového ovladače. Doporučeno pro osoby s hmotností do cca 120 kg.

Výška roštu: cca 7,5 cm, včetně motoru cca 19 cm

Rošt je opatřen praktickým kovovým čelním držákem matrace, který zabraňuje pohybu matrace na roštu především při polohování. Držák – madlo lze použít pro všechny typy lamelových roštů.



Lamelový rošt C-flex® Optimal H + pist

Rošt s odklápěním od nohou je vhodným řešením do lůžek s úložným prostorem. Rošt je vybaven polohováním hlavy. Doporučeno pro osoby s hmotností do cca 120 kg.

Výška roštu: cca 5,5 nebo 7,5 cm



Lamelový rošt C-flex® Optimal pist

Rošt s odklápěním od nohou je vhodným řešením do lůžek s úložným prostorem. Doporučeno pro osoby s hmotností do cca 120 kg.

Výška roštu: cca 5,5 nebo 7,5 cm

Ilustrační foto



Lamelový rošt C-flex® Optimal kombi

Rošt s odklápěním do boku (levý nebo pravý) je vhodným řešením do lůžek s úložným prostorem. Doporučeno pro osoby s hmotností do cca 120 kg.

Výška roštu: cca 7,5 cm

Ilustrační foto





Vysoce kvalitní lamelové rošty C-flex® Comfort nabízejí komfortní řešení podkladové plochy a jsou vhodné především pod luxusnější typy matrací.

Výkyvné lamely roštů C-flex® Comfort jsou uloženy v pružných kaučukových pouzdrech. Rošty mají 28 lamel. V ramenní části jsou lamely změkčeny frézováním a dvě z nich jsou uloženy u rovného provedení roštu ve speciálních kapsách s větším zdvihem – oblast ramen je tak optimálně změkčena (tzv. ramenní kolébka). Středový stabilizační popruh. Možnost nastavení tuhosti roštu v jeho střední části pomocí 9 výztuh, které umožní úpravu tuhosti roštu pod celou částí trupu. Prodloužená záruka 3 roky.



Lamelový rošt C-flex® Comfort rovný

Doporučeno pro osoby s hmotností do cca 130 kg.

Výška roštu: cca 8 nebo 10 cm

Varianta roštu: C-flex® Comfort Mega rovný

Rošt se zesílenou nosností. Rošt má zesílenou konstrukci rámu a jsou použity silnější lamely. Doporučeno pro osoby s hmotností do cca 150 kg.

Výška roštu: cca 10 cm



Lamelový rošt C-flex® Comfort motor flat

Rošt s motorovým polohováním hlavy, sedu a nohou. Nezávislé polohování hlavové a nožní části pomocí 2 motorů, které jsou uloženy v bočnici roštu. Plochý design motorů umožňuje využít výsuvný úložný prostor pod postelí nebo položit motorové polohování na rovnou desku (např. patro). Možnost ručního odklopení nožní části roštu – pro přístup do úložného prostoru. Ruční nastavení roštu do výchozí polohy pomocí mechanického uvolnění táhel ve střední části roštu v případě výpadku el. proudu. Na přání zákazníka možnost ovládání polohování pomocí bezdrátového ovladače, v horní části ovladače je umístěno světlo. Čelní kovový držák matrace je součástí dodávky. Doporučeno pro osoby s hmotností do cca 130 kg.

Výška roštu: cca 10 cm

Rošt je možno objednat také v provedení Comfort motor flat kombi s odklápěním do boku pro postele s úložným prostorem.

Výška roštu: cca 12 cm



Lamelový rošt C-flex® Comfort motor Quattro Memory


Rošt má 4 motory, které nezávisle na sobě dokáží polohovat jednotlivé části roštu – hlavovou, bederní, stehenní a lýtkovou. Do paměti bezdrátového ovladače lze uložit 2 různé pozice zdvihu hlavy a nohou a tyto opět použít bez opakování nastavování. Tlačítka ovladače jsou podsvícená a v horní části ovladače je umístěno světlo. Automatické odpojení elektrického proudu. Záložní baterie 9V. Doporučeno pro osoby s hmotností do cca 130 kg.

Výška roštu: cca 10 cm



Komfortní lamelové rošty C-flex® Trimed mají vysoký počet úzkých lamel a zajišťují velmi dobré přizpůsobení tlaku těla na ploše lůžka. Jsou vhodné především pod luxusnější typy matrací.

Výkyvné lamely roštů C-flex® Trimed jsou uloženy v kvalitních pružných kaučukových trio pouzdrech. Rovný rošt má 45 lamel, polohovací rošty mají 42 lamel. Pouzdra zajišťují dvojitou pružnost – pruží jak lamely, tak i pouzdra lamel, rošt reaguje na zátěž po celé ploše lůžka včetně krajů roštu. 5 anatomických zón individuálně podporuje jednotlivé části těla. Ramenní kolébka přispívá k pohodlnému spánku především na boku. Možnost nastavení tuhosti roštu v jeho střední části pomocí 12 výztuh. Prodloužená záruka 3 roky.



Lamelový rošt C-flex® Trimed rovný

Doporučeno pro osoby s hmotností do cca 130 kg.

Výška roštu: cca 8 nebo 10 cm



Lamelový rošt C-flex® Trimed motor flat

Rošt s motorovým polohováním hlavy, sedu a nohou. Nezávislé polohování hlavové a nožní části pomocí 2 motorů, které jsou uloženy v bočnici roštu. Plochý design motorů umožňuje lépe využít úložný prostor pod postelí nebo položit motorové polohování na rovnou desku (např. patro). Možnost ručního odklopení nožní části roštu – pro přístup do úložného prostoru. Ruční nastavení roštu do výchozí polohy pomocí mechanického uvolnění táhel ve střední části roštu v případě výpadku el. proudu. Na přání zákazníka možnost ovládání polohování pomocí bezdrátového ovladače, v jehož horní části je umístěno světlo. Čelní kovový držák matrace je součástí dodávky. Doporučeno pro osoby s hmotností do cca 130 kg.

Rošt je možno objednat také v klasické verzi roštu s motorovým polohováním jako Trimed motor.


Výška roštu: cca 10 cm



Lamelový rošt C-flex® Trimed motor Quattro Memory

Rošt má 4 motory, které nezávisle na sobě dokážou polohovat jednotlivé části roštu – hlavovou, bederní, stehenní a lýtkovou. Do paměti bezdrátového ovladače lze uložit 2 různé pozice zdvihu hlavy a nohou a tyto opět použít bez opakovaného nastavování. Tlačítka ovladače jsou podsvícená a v horní části ovladače je umístěno světlo. Automatické odpojení elektrického proudu, pokud není pohon v činnosti. Rošt je vybaven praktickým kovovým čelním držákem matrace, který zabraňuje pohybu matrace na roštu především při polohování. Čelní kovový držák matrace je součástí dodávky. Doporučeno pro osoby s hmotností do cca 130 kg.

Výška roštu: cca 10 cm



Jednoduchý prkenný rošt ROLO

Rošt je vhodný do postelí, kde bočnice mají z vnitřní strany lišty, na které je možno rošt položit. Doporučeno pro osoby s hmotností do cca 130 kg.

Výška roštu: cca 2,2 cm (do šíře 90 cm), 2,5 cm (od šíře 91 cm)

Pevné rošty v rámu SOLID

Rošty SOLID jsou vyrobeny ze smrkového masivu. Jsou vhodné při požadavku pevného podkladu v lůžku. Rošt je vhodný pro lůžka, která mají na vnitřní straně bočnic kování ve tvaru „L“ nebo mají vnitřní konstrukci řešenou tzv. příčnicí, na které se rošt pokládá. Rošt lze položit i na lišty (viz jednoduchý prkenný rošt) – konkrétní volba je závislá na výšce bočnice postele a na výšce zvolené matrace.

Pevný rošt SOLID rovný

Vhodnost použití dané výšky roštu – dle konkrétní konstrukce postele. Doporučeno pro osoby s hmotností do cca 130 kg.

Výška roštu: cca 6,5 cm

Pevný rošt SOLID stabil rovný

Samonosný rošt na nohách (4 ks). Rošt SOLID stabil lze použít buď do lůžek, která nemají vnitřní nosnou konstrukci, nebo jako samostatně stojící lůžko. Doporučeno pro osoby s hmotností do cca 100 kg.

Výška roštu: cca 9 cm, celková výška cca 35 cm

Pevný rošt SOLID HXN

Rošt s ručním polohováním hlavy a nohou, má pevnou středovou část pro lepší oporu beder. Doporučeno pro osoby s hmotností do cca 130 kg.

Výška roštu: cca 7 cm

Pevný rošt SOLID motor

Rošt s motorovým polohováním hlavy, sedu a nohou. Baterie 9V pro uvedení do výchozí polohy v případě výpadku el. proudu. Ovládání polohování volitelně také pomocí bezdrátového ovladače. Doporučeno pro osoby s hmotností do cca 130 kg.

Výška roštu: cca 7 cm, včetně motoru cca 20 cm



Pevné rošty – Solid



Pevný rošt SOLID kombi

Rošt s odklápěním do boku je vhodným řešením do lůžek s úložným prostorem. Doporučeno pro osoby s hmotností do cca 130 kg.

Výška roštu: cca 7 cm

Pevný rošt SOLID píst

Rošt s odklápěním od nohou je vhodným řešením do lůžek s úložným prostorem. Doporučeno pro osoby s hmotností do cca 130 kg.

Výška roštu: cca 7 cm

Pevný rošt SOLID H + píst

Rošt s odklápěním od nohou je vybaven polohováním hlavy. Doporučeno pro osoby s hmotností do cca 130 kg.

Výška roštu: cca 7 cm

Dvojošty – Solid Twin / Optimal Twin


Dvojošty jsou vhodným řešením do dvojlůžek, kde nejsou příčnice nebo střední vzpěra. Varianty roštů s pístem jsou určeny do postelí s úložným prostorem.

Při umístění roštu se musí zajistit podpora roštu na postranicích i uprostřed čel postele (např. s použitím kování od střední vzpěry) tak, aby podložení dvojoštu bylo v jedné rovině. Rošty se vyrábějí v šířkách 160 a 180 cm. Doporučeno pro 2 osoby, každá s hmotností do cca 120 kg.



Rošt SOLID Twin rovný

Výška roštu: cca 9 cm



Lamelový rošt C-flex®

Optimal Twin rovný

Výška roštu: cca 7,5 cm



Rošt SOLID Twin píst

Výška roštu: cca 11 cm



Lamelový rošt C-flex®

Optimal Twin píst

Výška roštu: cca 9 cm

Anatomické polštáře



Anatomické polštáře jsou vhodné při problémech s krční páteří i jako prevence. Při ležení na zádech i na boku je páteř ve správné poloze. Všechny potahy polštářů jsou elastické a snímatelné a s možností praní do 60 °C.

Celsio® Venus

Polštář klasického tvaru, který díky své konstrukci nabízí velmi příjemný a pohodlný spánek. Polštář je složený ze dvou částí – obalu a náplně. Obal z viscoelastické pěny **CELLPUR®** velmi dobře odvádí vlhkost. Náplň polštáře z paměťové pěny a dutého vlákna je možno regulovat. Kombinovaná náplň dodá polštáři větší nadýchanost při zachování vlastností paměťové pěny.

Velikosti polštáře Celsio® Venus:

klasický polštář: 50 × 70 nebo 70 × 90 cm
objímací polštář: 37 × 150 cm, válec: 15 × 60 cm

Balance

Polštáře Balance jsou vyrobeny z unikátní hybridní pěny **Y-Balance®**. Materiál v sobě spojuje nejlepší vlastnosti studené a paměťové pěny. Pěna **Y-Balance®** se přesně přizpůsobí tělu, zůstává vysoce prodyšná a výtečně odvádí vlhkost.

Polštáře Balance Vital a Balance Ergo se liší tvarem. Nabízejí dokonalé přizpůsobení a optimální podpěru krční páteře.

Polštář Balance Duo kombinuje pěny **Y-Balance®** a **Celsio®** a nabízí čtyři varianty podpěry v jednom polštáři.

Velikost polštářů Balance:

Balance Vital: L: 11,5/8,5 × 38 × 60 cm

Balance Ergo: 11 × 40 × 60 cm

Balance Duo: M: 10/7 × 38 × 60 cm

L: 11,5/8,5 × 38 × 60 cm, XL: 13/10 × 38 × 60 cm

Celsio® Uni a Celsio® Soft

Anatomické polštáře z vysoce kvalitní paměťové pěny. Polštáře se liší svojí tvrdostí. Polštáře lze díky dvěma různým výškám podpěry týlu používat z obou stran. Povrchová profilace umožňuje lepší provzdušnění a zároveň zjemňuje pocit při ležení.

Velikost polštáře Celsio® Uni (střední) a Soft (měkkí):

10,5/8,5 × 38 × 50 cm, 10,5/8,5 × 38 × 60 cm

Uni válec: 15 × 60 cm

Celsio® Mini

„Miniverze“ klasického anatomického polštáře z paměťové pěny má rozměr cca 20 × 25 cm. Polštářek je balený v efektním sáčku z funkční textilie. Polštářek je ideální na cesty, můžete ho položit na klasický polštář a vylepšit tak usínání i spánek.



Polštář mezi kolena Celsio® Flex

Polštář při ležení na boku zmírňuje tlak na kolena, kyčle, oblast dolní části zad a páteř. Polštář je vyroben ze značkové paměťové pěny **Celsio®** a nabízí se ve dvou tuhostech.



Ložní soupravy, chrániče, prostěradla, opěrky, přemostění



Ve **Studiích zdravého spaní® JMP** můžete pořídit vysoce kvalitní doplňky, které vám zpříjemní spánek. Všechny produkty jsou české výroby s důrazem na vysoké užité vlastnosti, snadnou údržbu a dlouhou životnost.



Ložní soupravy – polštáře a přikrývky

Luxusní polštáře a přikrývky s výplní z dutého vlákna mají nejvyšší kvalitu. Polštáře se nabízejí v několika velikostech. Jsou opatřeny zipem pro možnost regulace náplně a snadnou údržbu. U přikrývek můžete vybírat z mnoha typů s různou hřejivostí. Ložní soupravy nabízejí kromě vysokého užitého komfortu i výtečnou možnost údržby – praní na 60 nebo 95 °C. Přikrývky je možno objednat také v prodloužené délce.



Chrániče matrací (podložky pod prostěradla)

Chrániče chrání matraci před nečistotami nebo vlhkostí a zpříjemňují pocit při ležení. Podložky pod prostěradlo z dutého vlákna je možno prát na 60 nebo 90 °C. Speciální chrániče s PUR zátěrem jsou vodonepropustné a zároveň prodyšné. Povrch dobře odvádí vlhkost. Praní na 60 °C. Chrániče matrací lze vyrobít i na míru.



Elastická prostěradla

Potřebujete kvalitní prostěradlo na míru? Prostěradla v mnoha barevných odstínech si můžete objednat na rozměr, který potřebujete. Objednat můžete i prostěradla na vysoké nebo extra vysoké matrace. Praní na 60 °C.



Podkládací klín

Podkládací klín je pomocník pro možnost přizvednutí horní poloviny těla či nohou. Je vyroben z kvalitní PUR pěny a má prateľný potah. Využijete jej např. při potížích s dýcháním, při nachlazení nebo pro úlevu oteklým nohám.



Opěrka za postel

Opěrku za postel lze umístit u lůžka, které je postaveno podélně u zdi. Opěrka se neupevňuje. Je vyrobena z pevné pěny, umísťuje se na bočnici postele nebo na matraci (dle typu postele) a opírá se o zeď.

Opěrka rovná má rozměry 200 × 40 × 5 cm.

Opěrku lze objednat také v provedení šikmý opěrák.

Prateľný potah se nabízí ve více barvách.



Přemostění matrací a postelí

Přemostění matrací řeší mezeru mezi samostatnými matracemi ve dvojlůžku.

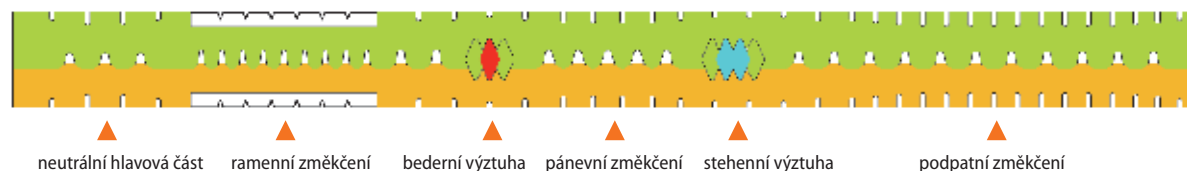
Rozměry přemostění matrací: 195 × 16 × 9 cm

Přemostění postelí slouží k vyplnění mezery mezi dvěma postelemi a zajišťuje pohodlné spaní i uprostřed dvou jednolůžek postavených k sobě. Přemostění postelí vyrábíme na míru. Přemostění jsou vyrobena z kvalitní PUR pěny.

Přehled matrací a jejich parametrů

Matrace a rošty vyrábíme na míru dle přání zákazníka. Matrace a rošty si můžete vyzkoušet na našich prodejnách a poradit se, který typ by byl právě pro vás ten nejvhodnější. Náš vyškolený personál je vám k dispozici. Matrace CELTEX®, CELLPUR® a SENSITIVE® jsou směrově zónové. Jednotlivé zóny jsou navrženy tak, aby matrace zajistila anatomicky správnou podporu těla při ležení.

Tvrдостní zóny v matracích CELTEX®, CELLPUR® a SENSITIVE®:



* Možnost speciální tvrdosti pro vysoké váhové kategorie nad 120 kg (KX).

matrace	strana	materiál	počet tuhostí	zónová matrace	ergotypy dle výšky postavy	klinicky testováno
Matrace CELTEX® – pěnové						
Vanessa	7	CELTEX®, Celsio®	4	✓	✓	✓
Vanessa Comfort	7	CELTEX®, Celsio®	4	✓	✓	✓
Natalia	8	CELTEX®, Celsio®	7	✓	✓	✓
Natalia Comfort	8	CELTEX®, Celsio®	7	✓	✓	✓
Emilia	9	CELTEX®, Celsio®	7	✓	✓	✓
Emilia Comfort	9	CELTEX®, Celsio®	7	✓	✓	✓
Sofia	10	CELTEX®, Celsio®	7	✓	✓	✓
Sofia Comfort	10	CELTEX®, Celsio®	7	✓	✓	✓
Patricia	11	CELTEX®, Celsio®	7	✓	✓	✓
Patricia Comfort	11	CELTEX®, Celsio®	7	✓	✓	✓
Victoria	12	CELTEX®, Celsio®	3	✓	✓	✓
Victoria Comfort	12	CELTEX®, Celsio®	3	✓	✓	✓
Matrace Celsio® – viscoelastické pěnové						
Valeria	13	Celsio®, CELTEX®	3			✓
Olivia	13	Celsio®, CELTEX®	3			✓
Matrace KING – pružinové						
Elizabeth	14	taškové pružiny, CELTEX®, Celsio®	1	✓		✓
Elizabeth Comfort	14	taškové pružiny, CELTEX®, Celsio®	1	✓		✓
Letizia	15	taškové pružiny, CELTEX®	1			✓
Letizia Comfort	15	taškové pružiny, CELTEX®, Celsio®	1			✓
Systém VALTY® – pružný rošt s matrací						
Systém VALTY® – rošt	16	jasanové lamely, DUREN®	7	✓	✓	✓
Systém VALTY® – matrace KS 6	17	CELTEX®	1			✓
Systém VALTY® – matrace KS 8	17	CELTEX®, Celsio®	1			✓
Systém VALTY® – matrace KS 10	17	CELTEX®, Celsio®, EMC Sensitive®	1			✓
Systém VALTY® – matrace AS 8	17	CELLPUR®	1			✓
Matrace CELLPUR®						
Andrea	19	CELLPUR®, Celsio®	3	✓	✓	✓
Andrea Clima	19	CELLPUR®, Celsio®, CELLPUR® visco	3	✓	✓	✓

Matrace CELTEX®, CELLPUR® a SENSITIVE® zohledňují výšku postavy v tzv. ergotypech. Vzájemná vzdálenost jednotlivých zón v matraci – bederní a stehenní výztuhy – se liší podle výšky postavy. Matrace CELTEX®, CELLPUR® a SENSITIVE® se vyrábějí ve třech ergotypech a v jednom univerzálním provedení.

Ergotyp A – pro výšku postavy do cca 170 cm



Ergotyp B – pro výšku postavy od cca 170 do cca 190 cm



Ergotyp C – pro výšku postavy nad cca 190 cm



Ergotyp 0 – univerzální ergotyp



záruční doba v měsících (jádro)	doporučená nosnost v kg	objemová hmotnost pěny jádra v kg/m ³	separační úplet na jádru	výška jádra v cm	výška matrace včetně potahu v cm	orientační váha včetně potahu v kg (200 × 90 cm)
120	do 120 *	45–55	✓	14	16	14,5
120	do 120 *	45–55	✓	17	18	17,5
120	do 120 *	45–55	✓	16	18	17
120	do 120 *	45–55	✓	19	20	20
120	do 120 *	50–55	✓	16	18	16
120	do 120 *	50–55	✓	19	20	19
120	do 120 *	50–55	✓	18	20	21
120	do 120 *	50–55	✓	21	22	24
120	do 120 *	50–55	✓	20	22	23
120	do 120 *	50–55	✓	23	24	26
120	do 120	50–55	✓	24	26	27
120	do 120	50–55	✓	27	28	30
120	do 120	45–55	✓	20	21–22	18
120	do 120	45–55	✓	18	19–20	16,5
120	do 120	50–55	✓	24	26	32
120	do 120	50–55	✓	27	28	35
120	do 150	50–55	✓	24	26	32
120	do 150	50–55	✓	27	28	35
60	do 160	40–50		10		10,5
120		45–55		6	8	7,5
120		45–55	✓	8	10	8,5
120		45–55	✓	10	12	9,5
120		50		8	10	10
120	do 120	52	✓	14	16	16
120	do 120	52	✓	17	18	19

Přehled matrací a jejich parametrů

matrace	strana	materiál	počet tuhostí	zónová matrace	ergotypy dle výšky postavy	klinicky testováno
Matrace EMC Sensitive®						
Sylvia	20	EMC Sensitive®, Celsio®	2	✓	✓	✓
Sylvia Clima	20	EMC Sensitive®, Celsio®, CELLPUR® visco	2	✓	✓	✓
Matrace MEDIK						
Enna Comfort	21	CELTEX®, Celsio®	2			✓
Matrace latexové						
Beata	21	latexová pěna	1	✓		
Matrace POLO – pěnové						
Menuet	23	CELTEX®, DUREN®	2	✓		
Menuet Comfort	23	CELTEX®, DUREN®, Celsio®	2	✓		
Swing	24	CELTEX®, DUREN®	2	✓		
Swing Comfort	24	CELTEX®, DUREN®, Celsio®	2	✓		
Blues	24	CELTEX®, DUREN®	2	✓		
Blues Comfort	24	CELTEX®, DUREN®, Celsio®	2	✓		
Matrace POLO – pružinové						
Denisa	25	taškové pružiny, CELTEX®	1	✓		
Denisa Comfort	25	taškové pružiny, CELTEX®, Celsio®	1	✓		
Matrace pro děti						
Adélka	27	DUREN®	1			✓
Eliška	27	CELLPUR®	1			✓
Agáta	28	CELTEX®, DUREN®	1			✓
Vanda	28	CELTEX®	1			✓
Nicola	29	CELLPUR®	1			✓
Michaela	29	CELTEX®	1			✓
Matrace STAR – pěnové						
Tango / Mambo	30	DUREN® KOMFORT, PPUR	1			
Tina / Jitka	30	DUREN® CLASSIC	1			
Matrace do přistýlky / auta / lodě						
Mirka	31	CELTEX®, DUREN®	1			✓
Holiday	31	Dryfeel, DUREN® KOMFORT	1			
Marina	31	Dryfeel, DUREN® KOMFORT	1			
Krycí matrace – toppery						
Oskar	32	Celsio®	1			
Relax 4 / Relax 6	32	Y-Balance®	1			
Jonáš	32	DUREN® KOMFORT	1			
Felix	32	DUREN® KOMFORT	1			
Hard	32	DUREN® KOMFORT	1			
VALTY® KS 6	32	CELTEX®	1			✓
VALTY® KS 8	32	CELTEX®, Celsio®	1			✓
VALTY® AS 8	33	CELLPUR®	1			✓
VALTY® KS 10	33	CELTEX®, Celsio®, EMC Sensitive®	1			✓
Darja	33	DUREN® CLASSIC	1			
Alice	33	DUREN® CLASSIC	1			
Zvyšující díl pod matrací						
Plus 4/6/8/10	33	speciální PUR pěna	1			

	záruční doba v měsících (jádro)	doporučená nosnost v kg	objemová hmotnost pěny jádra v kg/m ³	separační úplet na jádro	výška jádra v cm	výška matrace včetně potahu v cm	orientační váha včetně potahu v kg (200 × 90 cm)
	120	do 120	45–50	✓	14	16	13
	120	do 120	45–50	✓	17	18	16
	36	do 120	45–55		15	16	15
	84	do 120	60	✓	16	18	18
	36	do 130	35–45	✓	14	16	12,5
	36	do 130	35–45	✓	17	18	15
	36	do 130	35–45	✓	16	18	13,5
	36	do 130	35–45	✓	19	20	16
	36	do 130	35–45	✓	18	20	15
	36	do 130	35–45	✓	21	22	18
	60	do 120	40–50	✓	20	22	20
	60	do 120	40–50	✓	23	24	22
	36		35		8	10	3,5
	60		52		8	10	4
	36	do 130	40	✓	14	16	11,5
	120	do 120	45	✓	14	16	14
	120	do 120	52	✓	14	16	15
	120	do 120	45–55	✓	16	18	16
	24	do 130	40–100		10 / 12	12 / 14	14 / 16
	24	do 90	32		12 / 14	14 / 16	9 / 12
	36	do 120	40	✓	10,5	12,5	9
	24	do 120	40		10	12	11
	24	do 120	40		10	12	11
	36	do 120	50		4	6	6
	36	do 120	48		4 / 6	6 / 8	6 / 7,5
	24	do 120	35		4	6	5
	24	do 120	36		4	6	5
	24	do 130	50		4	6	6
	120		45–55		6	8	7,5
	120		45–55	✓	8	10	8,5
	120		50		8	10	10
	120		45–55	✓	10	12	9,5
	24		25		7	7,5	5
	24		25		5	6	4
	24		30		4 / 6 / 8 / 10	5/7/9/11	4/6/8/10

Přehled roštů a jejich parametrů

Postelové rošty se vyrábějí vždy menší, než je zadaný rozměr. Na délku jsou rošty o cca 5 cm kratší a na šířku o cca 1 cm užší, než je zadaný rozměr. Rošty je možno objednat i na míru.

rošt	strana	typ	počet lamel, latí	zónování roštu	výška roštu v cm	
Lamelové rošty C-flex®						
Rexo	34	lamelový	28	✓	3	
Optimal rovný	34	lamelový	28	✓	5,5 / 7,5	
Optimal rovný stabil	34	lamelový	28	✓	7,5	
Optimal HXN	34	lamelový	28	✓	5,5 / 7,5	
Optimal motor	35	lamelový	28	✓	7,5	
Optimal H + píst	35	lamelový	28	✓	5,5 / 7,5	
Optimal píst	35	lamelový	28	✓	5,5 / 7,5	
Optimal kombi (L nebo P)	35	lamelový	28	✓	7,5	
Comfort rovný	36	lamelový	28	✓	8 / 10	
Comfort Mega rovný	36	lamelový	28	✓	10	
Comfort motor flat	36	lamelový	28	✓	10	
Comfort motor flat kombi (L nebo P)	36	lamelový	28	✓	12	
Comfort motor Quattro Memory	36	lamelový	28	✓	10	
Trimed rovný	37	lamelový	45	✓	8 / 10	
Trimed motor	37	lamelový	42	✓	10	
Trimed motor flat	37	lamelový	42	✓	10	
Trimed motor Quattro Memory	37	lamelový	42	✓	10	
Optimal Twin rovný	39	lamelový	28	✓	7,5	
Optimal Twin píst	39	lamelový	28	✓	9	
Pevné podkladové rošty						
Rolo	38	laťový	15		2,2 / 2,5	
Solid rovný	38	laťový	16		6,5	
Solid stabil rovný	38	laťový	16		9	
Solid HXN	38	laťový	16		7	
Solid motor	38	laťový	16		7	
Solid kombi	39	laťový	16		7	
Solid H + píst	39	laťový	16		7	
Solid píst	39	laťový	16		7	
Solid Twin rovný	39	laťový	16		9	
Solid Twin píst	39	laťový	16		11	

	rovný	ruční polohování	motorové polohování	odklápění pro úložné prostory	samonosný rošt na nohách	doporučená nostnost v kg
	✓					do cca 100
	✓					do cca 120
	✓				✓	do cca 100
		✓				do cca 120
			✓			do cca 120
		✓		✓		do cca 120
	✓			✓		do cca 120
	✓			✓		do cca 120
	✓					do cca 130
	✓					do cca 150
			✓	✓		do cca 130
			✓	✓		do cca 130
			✓			do cca 130
	✓					do cca 130
			✓			do cca 130
			✓	✓		do cca 130
			✓			do cca 130
	✓					do cca 120
	✓			✓		do cca 120
	✓					do cca 130
	✓					do cca 130
	✓				✓	do cca 100
		✓				do cca 130
			✓			do cca 130
	✓			✓		do cca 130
		✓		✓		do cca 130
	✓			✓		do cca 130
	✓					do cca 130
	✓			✓		do cca 130

JMP STUDIO ZDRAVÉHO SPANÍ[®]



Ohradní 14
Praha 4 – Michle
140 00
tel.: 241 485 855
mobil: 733 555 561
e-mail: michle@jmp.cz

Otevírací doba:
po–pá 9.00–19.00
so 9.00–13.00



Radlická 10 (Anděl)
Praha 5 – Smíchov
150 00
tel.: 251 510 480
mobil: 733 555 562
e-mail: jmp@jmp.cz

Otevírací doba:
po–pá 9.00–18.00



Masná 1
Brno
602 00
tel.: 541 216 395
mobil: 733 555 563
e-mail: brno@jmp.cz

Otevírací doba:
po–pá 9.00–19.00
so 9.00–13.00



Masarykova 791
Vlašské Meziříčí
757 01
tel.: 571 613 555
mobil: 733 555 564
e-mail: valmez@jmp.cz

Otevírací doba:
po–pá 9.00–18.00
so 9.00–12.00

