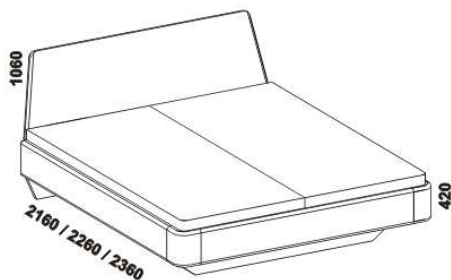


CELEBES – masivní malajský dub

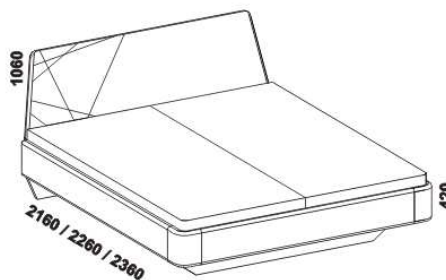


Provedení: masivní malajský dub – cink. **Povrchová úprava:** olej.

Tloušťka materiálu postele: 40 mm, zadní čelo 27 mm. Vnitřní a nepohledové části komod, nočních stolků a úložného prostoru (záda, vnitřní části zásuvek, dna) nejsou vyráběny z masivu. Zásuvky nočního stolku a komod jsou vybaveny krytými částečnými výsuvy s funkcí "push to open".



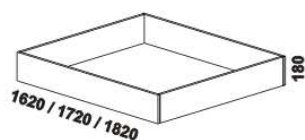
1680 / 1880 / 2080
postel CELEBES, bez frézování čela
160, 180, 200 x 200, 210, 220



1680 / 1880 / 2080
postel CELEBES, včetně frézování čela
160, 180, 200 x 200, 210, 220

Vzdálenost od podlahy k horní hraně postranice postele je 420 mm. Hloubka zapuštění nosných patek pod rošty postele od horní hrany postranice je 95-167 mm. Zadní (nepohledová) část čela u hlavy je povrchově dokončena – postel lze umístit i do prostoru. Postele jsou osazeny středovou vzpěrou s podpěrou nohou. V posteli nelze použít klasické motorové polohování, ale pouze provedení FLAT, kde jsou motory uloženy v bočnici roštu.

Doplňky SULAWE – masivní malajský dub



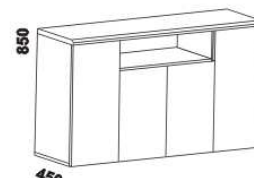
1150 / 1350 / 1550
úložný prostor Max pod postel
160, 180, 200 x 200, 210, 220



550
noční stolek
1zásuvkový



1500
komoda
3dveřová



1470
komoda
4dveřová

Doplňky SUMATRA – masivní malajský dub



550
noční stolek
1zásuvkový



1500
komoda
3dveřová

Orientační vzorník barevného provedení:



olej přírodní

olej oliva

olej třešeň

olej mahagon

olej palisandr

olej patina

olej opálově bílý

olej wenge